

OBRA:		CONSTRUÇÃO DE UNIDADE BÁSICA DE SAÚDE		DATA : 25/01/2024		BDI : 25,92%		
LOCAL:	DISTRITO SOLEDADE - ITAPAJÉ/CE			FONTE	VERSÃO	HORA	MES	REF.
PROponente:	PREFEITURA MUNICIPAL DE ITAPAJÉ/CE			SEINFRA	028.1 COM DESONERAÇÃO	84,44%	47,88%	10/2023
UNIDADES:	1.0UN			SINAPI	2023/12 COM DESONERAÇÃO	85,06%	47,67%	01/2024
VALOR POR UNIDADE:	R\$ 566.987,09			Composição:	PRÓPRIA	0,00%	0,00%	

1.1. C1937 PLACAS PADRÃO DE OBRA (M2)

Material	FONTE	UNID	COEFICIENTE	PREÇO UNITÁRIO	TOTAL
I0537 CHAPA DE AÇO GALVANIZADA ESP. 0.3MM	SEINFRA	M2	1,02000000	39,0300	39,8106
I1100 ESMALTE SINTETICO	SEINFRA	L	1,00000000	31,8800	31,8800
I1691 PONTALETE / BARROTE DE 3"x3"	SEINFRA	M	4,50000000	16,0900	72,4050
I1725 PREGO 15X15 (1.1/4" x 13) (APROXIMADAMENTE 672UN/KG)	SEINFRA	KG	0,15000000	15,9900	2,3985
TOTAL Material:					146,4941

Mão de Obra	FONTE	UNID	COEFICIENTE	PREÇO UNITÁRIO	TOTAL
I2543 SERVENTE	SEINFRA	H	2,00000000	18,4600	36,9200
TOTAL Mão de Obra:					36,9200

VALOR:	183,41
VALOR BDI (25.92%):	47,54
VALOR COM BDI:	230,95

1.2. C2102 RASPAGEM E LIMPEZA DO TERRENO (M2)

Mão de Obra	FONTE	UNID	COEFICIENTE	PREÇO UNITÁRIO	TOTAL
I2543 SERVENTE	SEINFRA	H	0,25000000	18,4600	4,6150
TOTAL Mão de Obra:					4,6150

VALOR:	4,62
VALOR BDI (25.92%):	1,20
VALOR COM BDI:	5,82

1.3. C2851 INSTALAÇÕES PROVISÓRIAS DE ÁGUA (UN)

Material	FONTE	UNID	COEFICIENTE	PREÇO UNITÁRIO	TOTAL
I0020 ADAPTADOR SOLDÁVEL C/FLANGE P/CX D'ÁGUA 32x1"	SEINFRA	UN	1,00000000	19,6900	19,6900
I0403 CAGECE - LIGAÇÃO DE ÁGUA	SEINFRA	UN	1,00000000	100,7900	100,7900
I0405 CAIBRO DE 2"x1"	SEINFRA	M	10,00000000	6,4000	64,0000
I10268 CAIXA D'ÁGUA DE POLIETILENO DE 1000 L, COM TAMPÁ	SEINFRA	UN	0,50000000	584,7500	292,3750
I2367 LINHA DE MADEIRA DE LEI DE 6"x3"	SEINFRA	M	10,00000000	34,5400	345,4000
I2369 LINHA EM MADEIRA DE LEI DE 4"x2"	SEINFRA	M	5,00000000	15,1800	75,9000
I2410 PREGO 18X27 (2.1/2" x 10) (APROXIMADAMENTE 198UN/KG)	SEINFRA	KG	0,50000000	14,2000	7,1000
I2201 TUBO PVC SOLDÁVEL DE 32MM (1')	SEINFRA	M	4,00000000	8,5600	34,2400
TOTAL Material:					939,4950

Mão de Obra	FONTE	UNID	COEFICIENTE	PREÇO UNITÁRIO	TOTAL
I0498 CARPINTEIRO	SEINFRA	H	8,00000000	24,1600	193,2800
I2543 SERVENTE	SEINFRA	H	8,00000000	18,4600	147,6800
TOTAL Mão de Obra:					340,9600

Serviço	FONTE	UNID	COEFICIENTE	PREÇO UNITÁRIO	TOTAL
C0836 CONCRETO NÃO ESTRUTURAL PREPARO MANUAL	SEINFRA	M3	0,12500000	502,8900	62,8613



RELATÓRIO ANALÍTICO - COMPOSIÇÕES DE CUSTOS

OBRA:	CONSTRUÇÃO DE UNIDADE BÁSICA DE SAÚDE	DATA : 25/01/2024	BDI : 25,92%			
LOCAL:	DISTRITO SOLEDADE - ITAPAJÉ/CE	FONTES:	VERSÃO	HORA	MES	REF.
PROPONENTE:	PREFEITURA MUNICIPAL DE ITAPAJÉ/CE	SEINFRA	028.1 COM DESONERAÇÃO	84,44%	47,48%	10/2023
UNIDADES:	1.0UN	SINAPI	2023/12 COM DESONERAÇÃO	85,06%	47,67%	01/2024
VALOR POR UNIDADE:	R\$ 566.987,09	Composição:	PRÓPRIA	0,00%	0,00%	

TOTAL Serviço:	62,8613
VALOR:	1.343,32
VALOR BDI (25.92%):	348,19
VALOR COM BDI:	1.691,51

1.4. C2850 INSTALAÇÕES PROVISÓRIAS DE LUZ , FORÇA,TELEFONE E LÓGICA (UN)

Material	DESCRIÇÃO	FONTES	UNID	COEFICIENTE	PREÇO UNITÁRIO	TOTAL
I0125	ARMAÇÃO REX TRIFASICA COM ROLDANA	SEINFRA	UN	1,00000000	81,8600	81,8600
I0355	CABO ISOLADO PVC 750V 10MM2	SEINFRA	M	60,00000000	9,3300	559,8000
I0840	CONECTOR SPLIT-BOLT P/CABO 10MM2	SEINFRA	UN	4,00000000	6,0200	24,0800
I0952	CURVA DE PVC RIGIDO PARA ELETRODUTO DE 1"	SEINFRA	UN	2,00000000	4,1400	8,2800
I1070	ELETRODUTO DE PVC RIGIDO 1"	SEINFRA	M	6,00000000	7,1400	42,8400
I2352	HASTE DE ATERRAMENTO COPERWELD 5/8" x 2.40M	SEINFRA	UN	1,00000000	53,2800	53,2800
I1406	LUVA DE PVC RIGIDO PARA ELETRODUTO 1"	SEINFRA	UN	2,00000000	1,6500	3,3000
I2383	NOFUSE DE 70 A.	SEINFRA	UN	1,00000000	29,1500	29,1500
I2405	POSTE DE CONCRETO DUPLO T (150/9), RESISTÊNCIA NOMINAL 150KG, H=9,00M, PESO APROXIMADO 470KG	SEINFRA	UN	1,00000000	601,7000	601,7000
I2413	QUADRO DE MEDIÇÃO TRIFASICA EM POSTE	SEINFRA	UN	1,00000000	272,4000	272,4000
TOTAL Material:						1.676,6900

VALOR:	1.676,69
VALOR BDI (25.92%):	434,60
VALOR COM BDI:	2.111,29

2.1. C1630 LOCAÇÃO DA OBRA - EXECUÇÃO DE GABARITO (M2)

Material	DESCRIÇÃO	FONTES	UNID	COEFICIENTE	PREÇO UNITÁRIO	TOTAL
I0101	ARAME GALVANIZADO N.16 BWG	SEINFRA	KG	0,02000000	21,7300	0,4346
1691	PONTALETE / BARROTE DE 3"x3"	SEINFRA	M	0,04000000	16,0900	0,6436
I1724	PREGO	SEINFRA	KG	0,01200000	17,0000	0,2040
I2429	TABUA DE VIOLA DE 12"x 1"	SEINFRA	M2	0,00900000	36,6400	0,3298
TOTAL Material:						1,6120

Mão de Obra	DESCRIÇÃO	FONTES	UNID	COEFICIENTE	PREÇO UNITÁRIO	TOTAL
I0498	CARPINTEIRO	SEINFRA	H	0,13000000	24,1600	3,1408
I2543	SERVENTE	SEINFRA	H	0,13000000	18,4600	2,3998
TOTAL Mão de Obra:						5,5406


VALOR:	7,15
VALOR BDI (25.92%):	1,85
VALOR COM BDI:	9,00

2.2. 93358 ESCAVAÇÃO MANUAL DE VALA COM PROFUNDIDADE MENOR OU IGUAL A 1,30 M. AF_02/2021 (M3)

Mão de Obra com Encargos Complementares	DESCRIÇÃO	FONTES	UNID	COEFICIENTE	PREÇO UNITÁRIO	TOTAL
88316	SERVENTE COM ENCARGOS COMPLEMENTARES	SINAPI	H	3,95600000	19,31	76,39

Mônica Lopes
 Secretária Municipal de Saúde

RELATÓRIO ANALÍTICO - COMPOSIÇÕES DE CUSTOS

	OBRA:	CONSTRUÇÃO DE UNIDADE BÁSICA DE SAÚDE	DATA : 25/01/2024	BDI : 25,92%			
	LOCAL:	DISTRITO SOLEDADE - ITAPAJÉ/CE	VERSAO	HORA	MES	REF.	
	PROPONENTE:	PREFEITURA MUNICIPAL DE ITAPAJÉ/CE	SEINFRA	028.1 COM DESONERAÇÃO	84,44%	47,48%	10/2023
	UNIDADES:	1.0UN	SINAPI	2023/12 COM DESONERAÇÃO	85,06%	47,67%	01/2024
	VALOR POR UNIDADE:	R\$ 566.987,09	Composição:	PROPRIA	0,00%	0,00%	

TOTAL Mão de Obra com Encargos Complementares:	76,39
VALOR:	76,39
VALOR BDI (25.92%):	19,80
VALOR COM BDI:	96,19

2.3. 93382 REATERRO MANUAL DE VALAS, COM COMPACTADOR DE SOLOS DE PERCUSSÃO. AF_08/2023 (M3)

Equipamento Custo Horário		FORTE	UNID	COEFICIENTE	PREÇO UNITÁRIO	TOTAL
5903	CAMINHÃO PIPA 10.000 L TRUCADO, PESO BRUTO TOTAL 23.000 KG, CARGA ÚTIL MÁXIMA 15.935 KG, DISTÂNCIA ENTRE EIXOS 4,8 M, POTÊNCIA 230 CV, INCLUSIVE TANQUE DE AÇO PARA TRANSPORTE DE ÁGUA - CHI DIURNO. AF_06/2014	SINAPI	CHI	0,00060000	77,14	0,04
5901	CAMINHÃO PIPA 10.000 L TRUCADO, PESO BRUTO TOTAL 23.000 KG, CARGA ÚTIL MÁXIMA 15.935 KG, DISTÂNCIA ENTRE EIXOS 4,8 M, POTÊNCIA 230 CV, INCLUSIVE TANQUE DE AÇO PARA TRANSPORTE DE ÁGUA - CHP DIURNO. AF_06/2014	SINAPI	CHP	0,00540000	327,33	1,76
91533	COMPACTADOR DE SOLOS DE PERCUSSÃO (SOQUETE) COM MOTOR A GASOLINA 4 TEMPOS, POTÊNCIA 4 CV - CHP DIURNO. AF_08/2015	SINAPI	CHP	0,19620000	36,16	7,09
TOTAL Equipamento Custo Horário:						8,89

Mão de Obra com Encargos Complementares		FORTE	UNID	COEFICIENTE	PREÇO UNITÁRIO	TOTAL
88316	SERVENTE COM ENCARGOS COMPLEMENTARES	SINAPI	H	0,78660000	19,31	15,18
TOTAL Mão de Obra com Encargos Complementares:						15,18
VALOR:						24,07
VALOR BDI (25.92%):						6,24
VALOR COM BDI:						30,31


2.4. 100982 CARGA, MANOBRA E DESCARGA DE ENTULHO EM CAMINHÃO BASCULANTE 10 M³ - CARGA COM ESCAVADEIRA HIDRÁULICA CAÇAMBA DE 0,80 M³ / 111 HP) E DESCARGA LIVRE (UNIDADE: M3). AF_07/2020 (M3)

Equipamento Custo Horário		FORTE	UNID	COEFICIENTE	PREÇO UNITÁRIO	TOTAL
91387	CAMINHÃO BASCULANTE 10 M3, TRUCADO CABINE SIMPLES, PESO BRUTO TOTAL 23.000 KG, CARGA ÚTIL MÁXIMA 15.935 KG, DISTÂNCIA ENTRE EIXOS 4,80 M, POTÊNCIA 230 CV INCLUSIVE CAÇAMBA METÁLICA - CHI DIURNO. AF_06/2014	SINAPI	CHI	0,01380000	77,67	
91386	CAMINHÃO BASCULANTE 10 M3, TRUCADO CABINE SIMPLES, PESO BRUTO TOTAL 23.000 KG, CARGA ÚTIL MÁXIMA 15.935 KG, DISTÂNCIA ENTRE EIXOS 4,80 M, POTÊNCIA 230 CV INCLUSIVE CAÇAMBA METÁLICA - CHP DIURNO. AF_06/2014	SINAPI	CHP	0,01980000	276,61	
5632	ESCAVADEIRA HIDRÁULICA SOBRE ESTEIRAS, CAÇAMBA 0,80 M3, PESO OPERACIONAL 17 T, POTENCIA BRUTA 111 HP - CHI DIURNO. AF_06/2014	SINAPI	CHI	0,01050000	86,66	0,90
5631	ESCAVADEIRA HIDRÁULICA SOBRE ESTEIRAS, CAÇAMBA 0,80 M3, PESO OPERACIONAL 17 T, POTENCIA BRUTA 111 HP - CHP DIURNO. AF_06/2014	SINAPI	CHP	0,00830000	209,80	1,74
TOTAL Equipamento Custo Horário:						9,18
VALOR:						9,18
VALOR BDI (25.92%):						2,38
VALOR COM BDI:						11,56

2.5. C2533 TRANSPORTE DE MATERIAL, EXCETO ROCHA EM CAMINHÃO ATÉ 5 KM (M3)

Equipamento Custo Horário		FORTE	UNID	COEFICIENTE	PREÇO UNITÁRIO	TOTAL
---------------------------	--	-------	------	-------------	----------------	-------

RELATÓRIO ANALÍTICO - COMPOSIÇÕES DE CUSTOS

	OBRA:	CONSTRUÇÃO DE UNIDADE BÁSICA DE SAÚDE	DATA:	25/01/2024		BDI:	25,92%	
	LOCAL:	DISTRITO SOLEDADE - ITAPAJÉ/CE	FONTE	VERSÃO	HORA	MES	REF.	
	PROponente:	PREFEITURA MUNICIPAL DE ITAPAJÉ/CE	SEINFRA	028 1 COM DESONERAÇÃO	84,44%	47,48%	10/2023	
	UNIDADES:	1.0UN	SINAPI	2023/12 COM DESONERAÇÃO	85,06%	47,67%	01/2024	
	VALOR POR UNIDADE:	R\$ 566.987,09	Composição	PRÓPRIA	0,00%	0,00%		

10690	CAMINHÃO BASCULANTE 6 M3 (CHP)	SEINFRA	H	0,18520000	173,7102	32,1711
TOTAL Equipamento Custo Horário:						32,1711
VALOR:						32,17
VALOR BDI (25.92%):						8,34
VALOR COM BDI:						40,51

2.6. C0328 ATERRO C/COMPACTAÇÃO MECÂNICA E CONTROLE, MAT. DE AQUISIÇÃO (M3)

Equipamento Custo Horário		FONTE	UNID	COEFICIENTE	PREÇO UNITÁRIO	TOTAL
10706	CAMINHÃO TANQUE 6.000 l (CHP)	SEINFRA	H	0,03500000	181,9407	6,3679
10725	COMPACTADOR DE PLACA VIBRATÓRIA HP 7 (CHP)	SEINFRA	H	0,03500000	49,0941	1,7183
TOTAL Equipamento Custo Horário:						8,0862

Material		FONTE	UNID	COEFICIENTE	PREÇO UNITÁRIO	TOTAL
10111	AREIA VERMELHA	SEINFRA	M3	1,10000000	70,0000	77,0000
TOTAL Material:						77,0000

Mão de Obra		FONTE	UNID	COEFICIENTE	PREÇO UNITÁRIO	TOTAL
12543	SERVENTE	SEINFRA	H	1,05000000	18,4600	19,3830
TOTAL Mão de Obra:						19,3830
VALOR:						104,47
VALOR BDI (25.92%):						27,08
VALOR COM BDI:						131,55

2.7. C0054 ALVENARIA DE EMBASAMENTO DE PEDRA ARGAMASSADA (M3)

Material		FONTE	UNID	COEFICIENTE	PREÇO UNITÁRIO	TOTAL
10109	AREIA MEDIA	SEINFRA	M3	0,36480000	83,5800	30,4900
1805	CIMENTO PORTLAND	SEINFRA	KG	109,50000000	0,7100	77,7450
11600	PEDRA DE MÃO (RACHÃO)	SEINFRA	M3	1,10000000	113,2500	124,5750
TOTAL Material:						232,8100


Mão de Obra		FONTE	UNID	COEFICIENTE	PREÇO UNITÁRIO	TOTAL
12391	PEDREIRO	SEINFRA	H	6,00000000	24,1600	144,9600
12543	SERVENTE	SEINFRA	H	9,00000000	18,4600	166,1400
TOTAL Mão de Obra:						311,1000
VALOR:						543,91
VALOR BDI (25.92%):						140,98
VALOR COM BDI:						684,89

2.8. C0056 ALVENARIA DE EMBASAMENTO DE TIJOLO FURADO, C/ ARGAMASSA MISTA C/ CAL HIDRATADA (1:2:8) (M3)

Material		FONTE	UNID	COEFICIENTE	PREÇO UNITÁRIO	TOTAL
10108	AREIA GROSSA	SEINFRA	M3	0,21000000	119,5800	25,1118
10441	CAL HIDRATADA	SEINFRA	KG	30,95000000	0,9600	29,7120
10805	CIMENTO PORTLAND	SEINFRA	KG	30,95000000	0,7100	21,9745



RELATÓRIO ANALÍTICO - COMPOSIÇÕES DE CUSTOS

	OBRA:	CONSTRUÇÃO DE UNIDADE BÁSICA DE SAÚDE	DATA : 25/01/2024	BDI : 25,92%		
	LOCAL:	DISTRITO SOLEDADE - ITAPAJÉ/CE	FONTE	VERSÃO	HORA	MES
	PROPONENTE:	PREFEITURA MUNICIPAL DE ITAPAJÉ/CE	SEINFRA	028.1 COM DESONERAÇÃO	84,44%	47,48%
	UNIDADES:	1.0UN	SINAPI	2023/12 COM DESONERAÇÃO	85,06%	47,67%
	VALOR POR UNIDADE:	R\$ 566.987,09	Composição	PRÓPRIA	0,00%	0,00%
REF. 10/2023						
REF. 01/2024						

12081	TIJOLO CERÂMICO FURADO 9X19X19CM	SEINFRA	UN	235,00000000	0,5300	124,5500
TOTAL Material:						201,3483

Mão de Obra		FONTE	UNID	COEFICIENTE	PREÇO UNITÁRIO	TOTAL
12391	PEDREIRO	SEINFRA	H	8,50000000	24,1600	205,3600
12543	SERVENTE	SEINFRA	H	9,20000000	18,4600	169,8320
TOTAL Mão de Obra:						375,1920

VALOR:	576,54
VALOR BDI (25,92%):	149,44
VALOR COM BDI:	725,98

C3081 ESCORAMENTO TUBULAR TIPO CONVENCIONAL (M3)						
Material		FONTE	UNID	COEFICIENTE	PREÇO UNITÁRIO	TOTAL
12513	ESCORAMENTO TUBULAR - LOCAÇÃO MENSAL	SEINFRA	M3	1,00000000	43,1900	43,1900
TOTAL Material:						43,1900

Mão de Obra		FONTE	UNID	COEFICIENTE	PREÇO UNITÁRIO	TOTAL
11530	MONTADOR	SEINFRA	H	0,05000000	24,1600	1,2080
12543	SERVENTE	SEINFRA	H	0,15000000	18,4600	2,7690
TOTAL Mão de Obra:						3,9770

VALOR:	47,17
VALOR BDI (25,92%):	12,23
VALOR COM BDI:	59,40


3.2. 98557 IMPERMEABILIZAÇÃO DE SUPERFÍCIE COM EMULSÃO ASFÁLTICA, 2 DEMÃOS. AF_09/2023 (M2)						
Material		FONTE	UNID	COEFICIENTE	PREÇO UNITÁRIO	TOTAL
00000626	MANTA LIQUIDA DE BASE ASFALTICA MODIFICADA COM A ADICAO DE ELASTOMEROS DILUIDOS EM SOLVENTE ORGANICO, APLICACAO A FRIJO (MEMBRANA IMPERMEABILIZANTE ASFALTICA)	SINAPI	KG	1,50000000	21,37	32,05
TOTAL Material:						32,05

Mão de Obra com Encargos Complementares		FONTE	UNID	COEFICIENTE	PREÇO UNITÁRIO	TOTAL
88243	AJUDANTE ESPECIALIZADO COM ENCARGOS COMPLEMENTARES	SINAPI	H	0,09690000	19,45	17,88
88270	IMPERMEABILIZADOR COM ENCARGOS COMPLEMENTARES	SINAPI	H	0,42990000	25,11	10,78
TOTAL Mão de Obra com Encargos Complementares:						28,67

VALOR:	44,72
VALOR BDI (25,92%):	11,59
VALOR COM BDI:	56,31

3.3.1. 96538 FABRICAÇÃO, MONTAGEM E DESMONTAGEM DE FÔRMA PARA SAPATA, EM CHAPA DE MADEIRA COMPENSADA RESINADA, E=17 MM, 2 UTILIZAÇÕES. AF_06/2017 (M2)						
Equipamento Custo Horário		FONTE	UNID	COEFICIENTE	PREÇO UNITÁRIO	TOTAL
91693	SERRA CIRCULAR DE BANCADA COM MOTOR ELÉTRICO POTÊNCIA DE 5HP, COM COIFA PARA DISCO 10" - CHI DIURNO. AF_08/2015	SINAPI	CHI	0,26500000	28,37	7,51

RELATÓRIO ANALÍTICO - COMPOSIÇÕES DE CUSTOS

	OBRA:	CONSTRUÇÃO DE UNIDADE BÁSICA DE SAÚDE	DATA:	25/01/2024			BDI:	25,92%		
	LOCAL:	DISTRITO SOLEDADE - ITAPAJÉ/CE	FONTE	VERSÃO	HORA	MES	REF.			
	PROponente:	PREFEITURA MUNICIPAL DE ITAPAJÉ/CE	SEINFRA	028.1 COM DESONERAÇÃO	84,44%	47,48%	10/2023			
	UNIDADES:	1.0UN	SINAPI	2023/12 COM DESONERAÇÃO	85,06%	47,67%	01/2024			
	VALOR POR UNIDADE:	R\$ 566.987,09	Composição	PRÓPRIA	0,00%	0,00%				

91692	SERRA CIRCULAR DE BANCADA COM MOTOR ELÉTRICO POTÊNCIA DE 5HP, COM COIFA PARA DISCO 10" - CHP DIURNO. AF_08/2015	SINAPI	CHP	0,13500000	29,76	4,01
TOTAL Equipamento Custo Horário:						11,52

Material		FONTE	UNID	COEFICIENTE	PREÇO UNITÁRIO	TOTAL
00001358	CHAPA/PAINEL DE MADEIRA COMPENSADA RESINADA (MADEIRITE RESINADO ROSA) PARA FORMA DE CONCRETO, DE 2200 x 1100 MM, E = 17 MM	SINAPI	M2	0,79100000	51,80	40,97
00002692	DESMOLDANTE PROTETOR PARA FORMAS DE MADEIRA, DE BASE OLEOSA EMULSIONADA EM AGUA	SINAPI	L	0,01000000	8,04	0,08
00004491	PONTALETE *7,5 X 7,5* CM EM PINUS, MISTA OU EQUIVALENTE DA REGIAO - BRUTA	SINAPI	M	1,72600000	11,26	19,43
00020247	PREGO DE ACO POLIDO COM CABECA 15 X 15 (1 1/4 X 13)	SINAPI	KG	0,03100000	14,56	0,45
0005074	PREGO DE ACO POLIDO COM CABECA 15 X 18 (1 1/2 X 13)	SINAPI	KG	0,02400000	14,73	0,35
0005073	PREGO DE ACO POLIDO COM CABECA 17 X 24 (2 1/4 X 11)	SINAPI	KG	0,13000000	13,40	1,74
00040304	PREGO DE ACO POLIDO COM CABECA DUPLA 17 X 27 (2 1/2 X 11)	SINAPI	KG	0,02400000	16,23	0,38
00004517	SARRAFO *2,5 X 7,5* CM EM PINUS, MISTA OU EQUIVALENTE DA REGIAO - BRUTA	SINAPI	M	14,37800000	3,94	56,64
TOTAL Material:						120,04

Mão de Obra com Encargos Complementares		FONTE	UNID	COEFICIENTE	PREÇO UNITÁRIO	TOTAL
88239	AJUDANTE DE CARPINTEIRO COM ENCARGOS COMPLEMENTARES	SINAPI	H	1,61100000	20,14	32,44
88262	CARPINTEIRO DE FORMAS COM ENCARGOS COMPLEMENTARES	SINAPI	H	4,72700000	24,79	117,18
TOTAL Mão de Obra com Encargos Complementares:						149,62

VALOR:	281,18
VALOR BDI (25.92%):	72,88
VALOR COM BDI:	354,06

3.2. 96543 ARMAÇÃO DE BLOCO, VIGA BALDRAME E SAPATA UTILIZANDO AÇO CA-60 DE 5 MM - MONTAGEM. AF_06/2017 (KG)

Material		FONTE	UNID	COEFICIENTE	PREÇO UNITÁRIO	TOTAL
00043132	ARAME RECOZIDO 16 BWG, D = 1,65 MM (0,016 KG/M) OU 18 BWG, D = 1,25 MM (0,01 KG/M)	SINAPI	KG	0,02500000	16,70	0,42
00039017	ESPAÇADOR / DISTANCIADOR CIRCULAR COM ENTRADA LATERAL, EM PLASTICO, PARA VERGALHAO *4,2 A 12,5* MM, COBRIMENTO 20 MM	SINAPI	UN	1,96650000	0,22	0,43
TOTAL Material:						0,85

Mão de Obra com Encargos Complementares		FONTE	UNID	COEFICIENTE	PREÇO UNITÁRIO	TOTAL
88238	AJUDANTE DE ARMADOR COM ENCARGOS COMPLEMENTARES	SINAPI	H	0,06350000	20,24	1,28
88245	ARMADOR COM ENCARGOS COMPLEMENTARES	SINAPI	H	0,19450000	24,99	4,86
TOTAL Mão de Obra com Encargos Complementares:						6,14


Serviço		FONTE	UNID	COEFICIENTE	PREÇO UNITÁRIO	TOTAL
92800	CORTE E DOBRA DE AÇO CA-60, DIÂMETRO DE 5,0 MM. AF_06/2022	SINAPI	KG	1,00000000	9,85	9,85
TOTAL Serviço:						9,85

VALOR:	16,83
VALOR BDI (25.92%):	4,36
VALOR COM BDI:	21,19



Milton César Bastos Lopes
 Secretário Municipal de Saúde
 Data: 25/01/2024

RELATÓRIO ANALÍTICO - COMPOSIÇÕES DE CUSTOS

	OBRA:	CONSTRUÇÃO DE UNIDADE BÁSICA DE SAÚDE	DATA: 25/01/2024	BDI: 25,92%			
	LOCAL:	DISTRITO SOLEDADE - ITAPAJÉ/CE	VERSAO:	HORA	MES	REF.	
	PROponente:	PREFEITURA MUNICIPAL DE ITAPAJÉ/CE	SEINFRA	028.1 COM DESONERAÇÃO	84,44%	47,48%	10/2023
	UNIDADES:	1.0UN	SINAPI	2023/12 COM DESONERAÇÃO	85,06%	47,67%	01/2024
	VALOR POR UNIDADE:	R\$ 566.987,09	Composição:	PRÓPRIA	0,00%	0,00%	

3.3.3. 96545 ARMAÇÃO DE BLOCO, VIGA BALDRAME OU SAPATA UTILIZANDO AÇO CA-50 DE 8 MM - MONTAGEM. AF_06/2017 (KG)

Material	FORTE	UNID	COEFICIENTE	PREÇO UNITÁRIO	TOTAL	
00043132	ARAME RECOZIDO 16 BWG, D = 1,65 MM (0,016 KG/M) OU 18 BWG, D = 1,25 MM (0,01 KG/M)	SINAPI	KG	0,02500000	16,70	0,41
00039017	ESPACADOR / DISTANCIADOR CIRCULAR COM ENTRADA LATERAL, EM PLASTICO, PARA VERGALHAO *4,2 A 12,5* MM, COBRIMENTO 20 MM	SINAPI	UN	0,72400000	0,22	0,15
TOTAL Material:					0,56	

Mão de Obra com Encargos Complementares	FORTE	UNID	COEFICIENTE	PREÇO UNITÁRIO	TOTAL	
88238	AJUDANTE DE ARMADOR COM ENCARGOS COMPLEMENTARES	SINAPI	H	0,03750000	20,24	0,75
88245	ARMADOR COM ENCARGOS COMPLEMENTARES	SINAPI	H	0,11550000	24,99	2,88
TOTAL Mão de Obra com Encargos Complementares:					3,63	

Serviço	FORTE	UNID	COEFICIENTE	PREÇO UNITÁRIO	TOTAL	
92802	CORTE E DOBRA DE AÇO CA-50, DIÂMETRO DE 8,0 MM. AF_06/2022	SINAPI	KG	1,00000000	10,00	10,00
TOTAL Serviço:					10,00	

VALOR:	14,19
VALOR BDI (25,92%):	3,68
VALOR COM BDI:	17,87

3.3.4. 96546 ARMAÇÃO DE BLOCO, VIGA BALDRAME OU SAPATA UTILIZANDO AÇO CA-50 DE 10 MM - MONTAGEM. AF_06/2017 (KG)

Material	FORTE	UNID	COEFICIENTE	PREÇO UNITÁRIO	TOTAL	
J043132	ARAME RECOZIDO 16 BWG, D = 1,65 MM (0,016 KG/M) OU 18 BWG, D = 1,25 MM (0,01 KG/M)	SINAPI	KG	0,02500000	16,70	0,41
00039017	ESPACADOR / DISTANCIADOR CIRCULAR COM ENTRADA LATERAL, EM PLASTICO, PARA VERGALHAO *4,2 A 12,5* MM, COBRIMENTO 20 MM	SINAPI	UN	0,46550000	0,22	0,10
TOTAL Material:					0,51	

Mão de Obra com Encargos Complementares	FORTE	UNID	COEFICIENTE	PREÇO UNITÁRIO	TOTAL	
88238	AJUDANTE DE ARMADOR COM ENCARGOS COMPLEMENTARES	SINAPI	H	0,02900000	20,24	0,58
88245	ARMADOR COM ENCARGOS COMPLEMENTARES	SINAPI	H	0,08900000	24,99	2,22
TOTAL Mão de Obra com Encargos Complementares:					2,80	

Serviço	FORTE	UNID	COEFICIENTE	PREÇO UNITÁRIO	TOTAL	
92803	CORTE E DOBRA DE AÇO CA-50, DIÂMETRO DE 10,0 MM. AF_06/2022	SINAPI	KG	1,00000000	9,23	9,23
TOTAL Serviço:					9,23	

VALOR:	12,54
VALOR BDI (25,92%):	3,25
VALOR COM BDI:	15,79



RELATÓRIO ANALÍTICO - COMPOSIÇÕES DE CUSTOS



OBRA:	CONSTRUÇÃO DE UNIDADE BÁSICA DE SAÚDE	DATA:	25/01/2024	BDI:	25,92%
LOCAL:	DISTRITO SOLEDADE - ITAPAJÉ/CE	FORNecedor:	SINAPI	VERSÃO:	028.1 COM DESONERAÇÃO
PROponente:	PREFEITURA MUNICIPAL DE ITAPAJÉ/CE	PREÇO UNITÁRIO:	84,44%	HORA:	84,44%
UNIDADES:	1.0UN	COEFICIENTE:	47,48%	MES:	47,48%
VALOR POR UNIDADE:	R\$ 566.987,09	REF.:	10/2023	01/2024:	01/2024

3.3.5. 102482 CONCRETO FCK = 25MPA, TRAÇO 1:2,2:2,5 (EM MASSA SECA DE CIMENTO/ AREIA MÉDIA/ SEIXO ROLADO) - PREPARO MECÂNICO COM BETONEIRA 600 L. AF_05/2021 (M3)

Equipamento Custo Horário		FORNecedor	UNID	COEFICIENTE	PREÇO UNITÁRIO	TOTAL
89226	BETONEIRA CAPACIDADE NOMINAL DE 600 L, CAPACIDADE DE MISTURA 360 L, MOTOR ELÉTRICO TRIFÁSICO POTÊNCIA DE 4 CV, SEM CARREGADOR - CHI DIURNO. AF_05/2023	SINAPI	CHI	0,61020000	1,45	0,88
89225	BETONEIRA CAPACIDADE NOMINAL DE 600 L, CAPACIDADE DE MISTURA 360 L, MOTOR ELÉTRICO TRIFÁSICO POTÊNCIA DE 4 CV, SEM CARREGADOR - CHP DIURNO. AF_05/2023	SINAPI	CHP	0,64720000	5,26	3,40
TOTAL Equipamento Custo Horário:						4,28

Material		FORNecedor	UNID	COEFICIENTE	PREÇO UNITÁRIO	TOTAL
100370	AREIA MEDIA - POSTO JAZIDA/FORNECEDOR (RETIRADO NA JAZIDA, SEM TRANSPORTE)	SINAPI	M3	0,73270000	140,00	102,57
101379	CIMENTO PORTLAND COMPOSTO CP II-32	SINAPI	KG	384,26090000	0,76	292,03
00004734	SEIXO ROLADO PARA APLICACAO EM CONCRETO (POSTO PEDREIRA/FORNECEDOR, SEM FRETE)	SINAPI	M3	0,59300000	346,00	205,17
TOTAL Material:						599,77

Mão de Obra com Encargos Complementares		FORNecedor	UNID	COEFICIENTE	PREÇO UNITÁRIO	TOTAL
88377	OPERADOR DE BETONEIRA ESTACIONÁRIA/MISTURADOR COM ENCARGOS COMPLEMENTARES	SINAPI	H	1,25740000	23,60	29,67
88316	SERVENTE COM ENCARGOS COMPLEMENTARES	SINAPI	H	1,99500000	19,31	38,52
TOTAL Mão de Obra com Encargos Complementares:						68,19

VALOR:	672,24
VALOR BDI (25,92%):	174,24
VALOR COM BDI:	846,48

3.3.6. 103670 LANÇAMENTO COM USO DE BALDES, ADENSAMENTO E ACABAMENTO DE CONCRETO EM ESTRUTURAS. AF_02/2022 (M3)

Equipamento Custo Horário		FORNecedor	UNID	COEFICIENTE	PREÇO UNITÁRIO	TOTAL
90587	VIBRADOR DE IMERSÃO, DIÂMETRO DE PONTEIRA 45MM, MOTOR ELÉTRICO TRIFÁSICO POTÊNCIA DE 2 CV - CHI DIURNO. AF_06/2015	SINAPI	CHI	1,41700000	0,43	0,60
90586	VIBRADOR DE IMERSÃO, DIÂMETRO DE PONTEIRA 45MM, MOTOR ELÉTRICO TRIFÁSICO POTÊNCIA DE 2 CV - CHP DIURNO. AF_06/2015	SINAPI	CHP	1,04200000	1,21	1,26
TOTAL Equipamento Custo Horário:						1,86

Mão de Obra com Encargos Complementares		FORNecedor	UNID	COEFICIENTE	PREÇO UNITÁRIO	TOTAL
88262	CARPINTEIRO DE FORMAS COM ENCARGOS COMPLEMENTARES	SINAPI	H	2,45900000	24,79	60,95
88309	PEDREIRO COM ENCARGOS COMPLEMENTARES	SINAPI	H	2,45900000	25,11	61,74
88316	SERVENTE COM ENCARGOS COMPLEMENTARES	SINAPI	H	7,37700000	19,31	142,44
TOTAL Mão de Obra com Encargos Complementares:						265,13


VALOR:	266,99
VALOR BDI (25,92%):	69,20
VALOR COM BDI:	336,19

3.4.1. 96542 FABRICAÇÃO, MONTAGEM E DESMONTAGEM DE FÔRMA PARA VIGA BALDRAME, EM CHAPA DE MADEIRA COMPENSADA RESINADA, E=17 MM, 4 UTILIZAÇÕES. AF_06/2017 (M2)

Equipamento Custo Horário		FORNecedor	UNID	COEFICIENTE	PREÇO UNITÁRIO	TOTAL
---------------------------	--	------------	------	-------------	----------------	-------

Wilton Cesar Bastos Lopes
 Secretário Municipal de Saúde
 Portaria Nº 108001/2022

RELATÓRIO ANALÍTICO - COMPOSIÇÕES DE CUSTOS

	OBRA:	CONSTRUÇÃO DE UNIDADE BÁSICA DE SAÚDE	DATA : 25/01/2024	BDI : 25,92%			
	LOCAL:	DISTRITO SOLEDADE - ITAPAJÉ/CE	FORTE	VERSÃO	HORA	MES	REF.
	PROPONENTE:	PREFEITURA MUNICIPAL DE ITAPAJÉ/CE	SEINFRA	028.1 COM DESONERAÇÃO	84,44%	47,48%	10/2023
	UNIDADES:	1.0UN	SINAPI	2023/12 COM DESONERAÇÃO	85,06%	47,67%	01/2024
	VALOR POR UNIDADE:	R\$ 566.987,09	Composição	PRÓPRIA	0,00%	0,00%	

91693	SERRA CIRCULAR DE BANCADA COM MOTOR ELÉTRICO POTÊNCIA DE 5HP, COM COIFA PARA DISCO 10" - CHI DIURNO. AF_08/2015	SINAPI	CHI	0,02900000	28,37	0,82
91692	SERRA CIRCULAR DE BANCADA COM MOTOR ELÉTRICO POTÊNCIA DE 5HP, COM COIFA PARA DISCO 10" - CHP DIURNO. AF_08/2015	SINAPI	CHP	0,01400000	29,76	0,41
TOTAL Equipamento Custo Horário:						1,23

Material	FORTE	UNID	COEFICIENTE	PREÇO UNITÁRIO	TOTAL
00001358	SINAPI	M2	0,31500000	51,80	16,31
00002692	SINAPI	L	0,01000000	8,04	0,08
204491	SINAPI	M	1,21800000	11,26	13,71
20247	SINAPI	KG	0,00400000	14,56	0,05
00005073	SINAPI	KG	0,01900000	13,40	0,25
00040304	SINAPI	KG	0,01000000	16,23	0,16
00004517	SINAPI	M	0,72200000	3,94	2,84
TOTAL Material:					33,40

Mão de Obra com Encargos Complementares	FORTE	UNID	COEFICIENTE	PREÇO UNITÁRIO	TOTAL
88239	SINAPI	H	0,72500000	20,14	14,60
88262	SINAPI	H	1,74900000	24,79	43,35
TOTAL Mão de Obra com Encargos Complementares:					57,95

VALOR:	92,58
VALOR BDI (25,92%):	24,00
VALOR COM BDI:	116,58


96545 ARMAÇÃO DE BLOCO, VIGA BALDRAME OU SAPATA UTILIZANDO AÇO CA-50 DE 8 MM - MONTAGEM. AF_06/2017 (KG)					
Material	FORTE	UNID	COEFICIENTE	PREÇO UNITÁRIO	TOTAL
00043132	SINAPI	KG	0,02500000	16,70	0,41
00039017	SINAPI	UN	0,72400000	0,22	0,15
TOTAL Material:					0,56

Mão de Obra com Encargos Complementares	FORTE	UNID	COEFICIENTE	PREÇO UNITÁRIO	TOTAL
88238	SINAPI	H	0,03750000	20,24	0,75
88245	SINAPI	H	0,11550000	24,99	2,88
TOTAL Mão de Obra com Encargos Complementares:					3,63

Serviço	FORTE	UNID	COEFICIENTE	PREÇO UNITÁRIO	TOTAL
92802	SINAPI	KG	1,00000000	10,00	10,00
TOTAL Serviço:					10,00

VALOR:	14,19
VALOR BDI (25,92%):	3,68

RELATÓRIO ANALÍTICO - COMPOSIÇÕES DE CUSTOS

	OBRA:	CONSTRUÇÃO DE UNIDADE BÁSICA DE SAÚDE	DATA : 25/01/2024	BDI : 25,92%			
	LOCAL:	DISTRITO SOLEDADE - ITAPAJÉ/CE	SEINFRA	VERSÃO	HORA	MES	REF.
	PROponente:	PREFEITURA MUNICIPAL DE ITAPAJÉ/CE	SINAPI	028.1 COM DESONERAÇÃO	84,44%	47,08%	10/2023
	UNIDADES:	1.0UN	SINAPI	2023/12 COM DESONERAÇÃO	85,06%	47,67%	01/2024
	VALOR POR UNIDADE:	R\$ 566.987,09	Composição:	PRÓPRIA	0,00%	0,00%	

VALOR COM BDI: 17,87

3.4.3. 96543 ARMAÇÃO DE BLOCO, VIGA BALDRAME E SAPATA UTILIZANDO AÇO CA-60 DE 5 MM - MONTAGEM. AF_06/2017 (KG)

Material	FORTE	UNID	COEFICIENTE	PREÇO UNITÁRIO	TOTAL
00043132 ARAME RECOZIDO 16 BWG, D = 1,65 MM (0,016 KG/M) OU 18 BWG, D = 1,25 MM (0,01 KG/M)	SINAPI	KG	0,02500000	16,70	0,41
00039017 ESPACADOR / DISTANCIADOR CIRCULAR COM ENTRADA LATERAL, EM PLASTICO, PARA VERGALHAO *4,2 A 12,5* MM, COBRIMENTO 20 MM	SINAPI	UN	1,96650000	0,22	0,43
TOTAL Material:					0,84

Mão de Obra com Encargos Complementares	FORTE	UNID	COEFICIENTE	PREÇO UNITÁRIO	TOTAL
88238 AJUDANTE DE ARMADOR COM ENCARGOS COMPLEMENTARES	SINAPI	H	0,06350000	20,24	1,28
3245 ARMADOR COM ENCARGOS COMPLEMENTARES	SINAPI	H	0,19450000	24,99	4,86
TOTAL Mão de Obra com Encargos Complementares:					6,14

Serviço	FORTE	UNID	COEFICIENTE	PREÇO UNITÁRIO	TOTAL
92800 CORTE E DOBRA DE AÇO CA-60, DIÂMETRO DE 5,0 MM. AF_06/2022	SINAPI	KG	1,00000000	9,85	9,85
TOTAL Serviço:					9,85

VALOR:	16,83
VALOR BDI (25.92%):	4,36
VALOR COM BDI:	21,19

3.4.4. 102482 CONCRETO FCK = 25MPA, TRAÇO 1:2,2:2,5 (EM MASSA SECA DE CIMENTO/ AREIA MÉDIA/ SEIXO ROLADO) - PREPARO MECÂNICO COM BETONEIRA 600 L. AF_05/2021 (M3)


Equipamento Custo Horário	FORTE	UNID	COEFICIENTE	PREÇO UNITÁRIO	TOTAL
89226 BETONEIRA CAPACIDADE NOMINAL DE 600 L, CAPACIDADE DE MISTURA 360 L, MOTOR ELÉTRICO TRIFÁSICO POTÊNCIA DE 4 CV, SEM CARREGADOR - CHI DIURNO. AF_05/2023	SINAPI	CHI	0,61020000	1,45	0,88
89225 BETONEIRA CAPACIDADE NOMINAL DE 600 L, CAPACIDADE DE MISTURA 360 L, MOTOR ELÉTRICO TRIFÁSICO POTÊNCIA DE 4 CV, SEM CARREGADOR - CHP DIURNO. AF_05/2023	SINAPI	CHP	0,64720000	5,26	3,40
TOTAL Equipamento Custo Horário:					4,28

Material	FORTE	UNID	COEFICIENTE	PREÇO UNITÁRIO	TOTAL
00000370 AREIA MÉDIA - POSTO JAZIDA/FORNECEDOR (RETIRADO NA JAZIDA, SEM TRANSPORTE)	SINAPI	M3	0,73270000	140,00	102,57
00001379 CIMENTO PORTLAND COMPOSTO CP II-32	SINAPI	KG	384,26090000	0,76	292,03
00004734 SEIXO ROLADO PARA APLICAÇÃO EM CONCRETO (POSTO PEDREIRA/FORNECEDOR, SEM FRETE)	SINAPI	M3	0,59300000	346,00	205,17
TOTAL Material:					599,77

Mão de Obra com Encargos Complementares	FORTE	UNID	COEFICIENTE	PREÇO UNITÁRIO	TOTAL
88377 OPERADOR DE BETONEIRA ESTACIONÁRIA/MISTURADOR COM ENCARGOS COMPLEMENTARES	SINAPI	H	1,25740000	23,60	29,67
88316 SERVENTE COM ENCARGOS COMPLEMENTARES	SINAPI	H	1,99500000	19,31	38,52
TOTAL Mão de Obra com Encargos Complementares:					68,19

VALOR:	672,24
VALOR BDI (25.92%):	174,24
VALOR COM BDI:	846,48

RELATÓRIO ANALÍTICO - COMPOSIÇÕES DE CUSTOS

	OBRA:	CONSTRUÇÃO DE UNIDADE BÁSICA DE SAÚDE	DATA:	25/01/2024	BDI:	25,92%	
	LOCAL:	DISTRITO SOLEDADE - ITAPAJÉ/CE	FONTE	VERSÃO	HORA	MES	REF.
	PROponente:	PREFEITURA MUNICIPAL DE ITAPAJÉ/CE	SEINFRA	028.1 COM DESONERAÇÃO	84,44%	47,48%	10/2023
	UNIDADES:	1.0UN	SINAPI	2023/12 COM DESONERAÇÃO	85,06%	47,67%	01/2024
	VALOR POR UNIDADE:	R\$ 566.987,09	Composição	PRÓPRIA	0,00%	0,00%	

3.4.5. 103670 LANÇAMENTO COM USO DE BALDES, ADENSAMENTO E ACABAMENTO DE CONCRETO EM ESTRUTURAS. AF_02/2022 (M3)

Equipamento Custo Horário		FONTE	UNID	COEFICIENTE	PREÇO UNITÁRIO	TOTAL
90587	VIBRADOR DE IMERSÃO, DIÂMETRO DE PONTEIRA 45MM, MOTOR ELÉTRICO TRIFÁSICO POTÊNCIA DE 2 CV - CHI DIURNO. AF_06/2015	SINAPI	CHI	1,41700000	0,43	0,60
90586	VIBRADOR DE IMERSÃO, DIÂMETRO DE PONTEIRA 45MM, MOTOR ELÉTRICO TRIFÁSICO POTÊNCIA DE 2 CV - CHP DIURNO. AF_06/2015	SINAPI	CHP	1,04200000	1,21	1,26
TOTAL Equipamento Custo Horário:						1,86

Mão de Obra com Encargos Complementares		FONTE	UNID	COEFICIENTE	PREÇO UNITÁRIO	TOTAL
88262	CARPINTEIRO DE FORMAS COM ENCARGOS COMPLEMENTARES	SINAPI	H	2,45900000	24,79	60,95
88309	PEDREIRO COM ENCARGOS COMPLEMENTARES	SINAPI	H	2,45900000	25,11	61,74
88316	SERVENTE COM ENCARGOS COMPLEMENTARES	SINAPI	H	7,37700000	19,31	142,44
TOTAL Mão de Obra com Encargos Complementares:						265,13
VALOR:						266,99
VALOR BDI (25,92%):						69,20
VALOR COM BDI:						336,19

3.5.1. 92419 MONTAGEM E DESMONTAGEM DE FÔRMA DE PILARES RETANGULARES E ESTRUTURAS SIMILARES, PÉ-DIREITO SIMPLES, EM CHAPA DE MADEIRA COMPENSADA RESINADA, 4 UTILIZAÇÕES. AF_09/2020 (M2)

Equipamento		FONTE	UNID	COEFICIENTE	PREÇO UNITÁRIO	TOTAL
00040271	LOCACAO DE APRUMADOR METALICO DE PILAR, COM ALTURA E ANGULO REGULAVEIS, EXTENSAO DE *1,50* A *2,80* M	SINAPI	UNXME	0,19600000	13,61	2,66
00040287	LOCACAO DE BARRA DE ANCORAGEM DE 0,80 A 1,20 M DE EXTENSAO, COM ROSCA DE 5/8", INCLUINDO PORCA E FLANGE	SINAPI	MES	0,78500000	5,24	4,11
00040275	LOCACAO DE VIGA SANDUICHE METALICA VAZADA PARA TRAVAMENTO DE PILARES, ALTURA DE *8* CM, LARGURA DE *6* CM E EXTENSAO DE 2 M	SINAPI	UNXME	0,39300000	14,22	5,58
TOTAL Equipamento:						12,35

Material		FONTE	UNID	COEFICIENTE	PREÇO UNITÁRIO	TOTAL
00002692	DESMOLDANTE PROTETOR PARA FORMAS DE MADEIRA, DE BASE OLEOSA EMULSIONADA EM AGUA	SINAPI	L	0,01000000	8,04	0,08
00040304	PREGO DE ACO POLIDO COM CABECA DUPLA 17 X 27 (2 1/2 X 11)	SINAPI	KG	0,01900000	16,23	0,30
TOTAL Material:						0,38

Mão de Obra com Encargos Complementares		FONTE	UNID	COEFICIENTE	PREÇO UNITÁRIO	TOTAL
88239	AJUDANTE DE CARPINTEIRO COM ENCARGOS COMPLEMENTARES	SINAPI	H	0,15900000	20,14	3,20
88262	CARPINTEIRO DE FORMAS COM ENCARGOS COMPLEMENTARES	SINAPI	H	0,86600000	24,79	21,46
TOTAL Mão de Obra com Encargos Complementares:						24,66

Serviço		FONTE	UNID	COEFICIENTE	PREÇO UNITÁRIO	TOTAL
92263	FABRICAÇÃO DE FÔRMA PARA PILARES E ESTRUTURAS SIMILARES, EM CHAPA DE MADEIRA COMPENSADA RESINADA, E = 17 MM. AF_09/2020	SINAPI	M2	0,26300000	177,68	46,72

RELATÓRIO ANALÍTICO - COMPOSIÇÕES DE CUSTOS



OBRA:	CONSTRUÇÃO DE UNIDADE BÁSICA DE SAÚDE	DATA :	25/01/2024	BDI :	25,92%	
LOCAL:	DISTRITO SOLEDADE - ITAPAJÉ/CE	SEINFRA	028.1 COM DESONERAÇÃO	HORA	MES	REF.
PROponente:	PREFEITURA MUNICIPAL DE ITAPAJÉ/CE	SINAPI	2023/12 COM DESONERAÇÃO	84,44%	47,48%	10/2023
UNIDADES:	1.0UN	Composição	PROPRIA	85,06%	47,67%	01/2024
VALOR POR UNIDADE:	R\$ 566.987,09			0,00%	0,00%	

TOTAL Serviço:	46,72
VALOR:	84,11
VALOR BDI (25.92%):	21,80
VALOR COM BDI:	105,91

3.5.2. 92762 ARMAÇÃO DE PILAR OU VIGA DE ESTRUTURA CONVENCIONAL DE CONCRETO ARMADO UTILIZANDO AÇO CA-50 DE 10,0 MM - MONTAGEM. AF_06/2022 (KG)

Material	FORTE	UNID	COEFICIENTE	PREÇO UNITÁRIO	TOTAL
00043132 ARAME RECOZIDO 16 BWG, D = 1,65 MM (0,016 KG/M) OU 18 BWG, D = 1,25 MM (0,01 KG/M)	SINAPI	KG	0,02500000	16,70	0,41
00039017 ESPACADOR / DISTANCIADOR CIRCULAR COM ENTRADA LATERAL, EM PLASTICO, PARA VERGALHAO *4,2 A 12,5* MM, COBRIMENTO 20 MM	SINAPI	UN	0,54300000	0,22	0,11
TOTAL Material:					0,52

Mão de Obra com Encargos Complementares	FORTE	UNID	COEFICIENTE	PREÇO UNITÁRIO	TOTAL
88238 AJUDANTE DE ARMADOR COM ENCARGOS COMPLEMENTARES	SINAPI	H	0,00640000	20,24	0,12
88245 ARMADOR COM ENCARGOS COMPLEMENTARES	SINAPI	H	0,03920000	24,99	0,97
TOTAL Mão de Obra com Encargos Complementares:					1,09

Serviço	FORTE	UNID	COEFICIENTE	PREÇO UNITÁRIO	TOTAL
92803 CORTE E DOBRA DE AÇO CA-50, DIÂMETRO DE 10,0 MM. AF_06/2022	SINAPI	KG	1,00000000	9,23	9,23
TOTAL Serviço:					9,23

VALOR:	10,84
VALOR BDI (25.92%):	2,81
VALOR COM BDI:	13,65

3.5.3. 92759 ARMAÇÃO DE PILAR OU VIGA DE ESTRUTURA CONVENCIONAL DE CONCRETO ARMADO UTILIZANDO AÇO CA-60 DE 5,0 MM - MONTAGEM. AF_06/2022 (KG)


Material	FORTE	UNID	COEFICIENTE	PREÇO UNITÁRIO	TOTAL
00043132 ARAME RECOZIDO 16 BWG, D = 1,65 MM (0,016 KG/M) OU 18 BWG, D = 1,25 MM (0,01 KG/M)	SINAPI	KG	0,02500000	16,70	0,41
00039017 ESPACADOR / DISTANCIADOR CIRCULAR COM ENTRADA LATERAL, EM PLASTICO, PARA VERGALHAO *4,2 A 12,5* MM, COBRIMENTO 20 MM	SINAPI	UN	1,19000000	0,22	0,26
TOTAL Material:					0,67

Mão de Obra com Encargos Complementares	FORTE	UNID	COEFICIENTE	PREÇO UNITÁRIO	TOTAL
88238 AJUDANTE DE ARMADOR COM ENCARGOS COMPLEMENTARES	SINAPI	H	0,01750000	20,24	0,35
88245 ARMADOR COM ENCARGOS COMPLEMENTARES	SINAPI	H	0,10690000	24,99	2,67
TOTAL Mão de Obra com Encargos Complementares:					3,02

Serviço	FORTE	UNID	COEFICIENTE	PREÇO UNITÁRIO	TOTAL
92800 CORTE E DOBRA DE AÇO CA-60, DIÂMETRO DE 5,0 MM. AF_06/2022	SINAPI	KG	1,00000000	9,85	9,85
TOTAL Serviço:					9,85

VALOR:	13,54
VALOR BDI (25.92%):	3,51
VALOR COM BDI:	17,05

RELATÓRIO ANALÍTICO - COMPOSIÇÕES DE CUSTOS

	OBRA:	CONSTRUÇÃO DE UNIDADE BÁSICA DE SAÚDE	DATA : 25/01/2024	BDI : 25,92%			
	LOCAL:	DISTRITO SOLEDADE - ITAPAJÉ/CE	FONTE	VERSÃO	HORA	MES	REF.
	PROPONENTE:	PREFEITURA MUNICIPAL DE ITAPAJÉ/CE	SEINFRA	028.1 COM DESONERAÇÃO	84,44%	47,48%	10/2023
	UNIDADES:	1.0UN	SINAPI	2023/12 COM DESONERAÇÃO	85,06%	47,67%	01/2024
	VALOR POR UNIDADE:	R\$ 566.987,09	Composição	PRÓPRIA	0,00%	0,00%	

3.5.4. 102482 CONCRETO FCK = 25MPA, TRAÇO 1:2,2:2,5 (EM MASSA SECA DE CIMENTO/ AREIA MÉDIA/ SEIXO ROLADO) - PREPARO MECÂNICO COM BETONEIRA 600 L. AF_05/2021 (M3)

Equipamento Custo Horário		FONTE	UNID	COEFICIENTE	PREÇO UNITÁRIO	TOTAL
89226	BETONEIRA CAPACIDADE NOMINAL DE 600 L, CAPACIDADE DE MISTURA 360 L, MOTOR ELÉTRICO TRIFÁSICO POTÊNCIA DE 4 CV, SEM CARREGADOR - CHI DIURNO. AF_05/2023	SINAPI	CHI	0,61020000	1,45	0,88
89225	BETONEIRA CAPACIDADE NOMINAL DE 600 L, CAPACIDADE DE MISTURA 360 L, MOTOR ELÉTRICO TRIFÁSICO POTÊNCIA DE 4 CV, SEM CARREGADOR - CHP DIURNO. AF_05/2023	SINAPI	CHP	0,64720000	5,26	3,40
TOTAL Equipamento Custo Horário:						4,28

Material		FONTE	UNID	COEFICIENTE	PREÇO UNITÁRIO	TOTAL
00000370	AREIA MEDIA - POSTO JAZIDA/FORNECEDOR (RETIRADO NA JAZIDA, SEM TRANSPORTE)	SINAPI	M3	0,73270000	140,00	102,57
00001379	CIMENTO PORTLAND COMPOSTO CP II-32	SINAPI	KG	384,26090000	0,76	292,03
00004734	SEIXO ROLADO PARA APLICACAO EM CONCRETO (POSTO PEDREIRA/FORNECEDOR, SEM FRETE)	SINAPI	M3	0,59300000	346,00	205,17
TOTAL Material:						599,77

Mão de Obra com Encargos Complementares		FONTE	UNID	COEFICIENTE	PREÇO UNITÁRIO	TOTAL
88377	OPERADOR DE BETONEIRA ESTACIONÁRIA/MISTURADOR COM ENCARGOS COMPLEMENTARES	SINAPI	H	1,25740000	23,60	29,67
88316	SERVENTE COM ENCARGOS COMPLEMENTARES	SINAPI	H	1,99500000	19,31	38,52
TOTAL Mão de Obra com Encargos Complementares:						68,19


VALOR:	672,24
VALOR BDI (25,92%):	174,24
VALOR COM BDI:	846,48

3.5.5. 103670 LANÇAMENTO COM USO DE BALDES, ADENSAMENTO E ACABAMENTO DE CONCRETO EM ESTRUTURAS. AF_02/2022 (M3)

Equipamento Custo Horário		FONTE	UNID	COEFICIENTE	PREÇO UNITÁRIO	TOTAL
90587	VIBRADOR DE IMERSÃO, DIÂMETRO DE PONTEIRA 45MM, MOTOR ELÉTRICO TRIFÁSICO POTÊNCIA DE 2 CV - CHI DIURNO. AF_06/2015	SINAPI	CHI	1,41700000	0,43	0,60
90586	VIBRADOR DE IMERSÃO, DIÂMETRO DE PONTEIRA 45MM, MOTOR ELÉTRICO TRIFÁSICO POTÊNCIA DE 2 CV - CHP DIURNO. AF_06/2015	SINAPI	CHP	1,04200000	1,21	1,26
TOTAL Equipamento Custo Horário:						1,86

Mão de Obra com Encargos Complementares		FONTE	UNID	COEFICIENTE	PREÇO UNITÁRIO	TOTAL
88262	CARPINTEIRO DE FORMAS COM ENCARGOS COMPLEMENTARES	SINAPI	H	2,45900000	24,79	60,95
88309	PEDREIRO COM ENCARGOS COMPLEMENTARES	SINAPI	H	2,45900000	25,11	61,74
88316	SERVENTE COM ENCARGOS COMPLEMENTARES	SINAPI	H	7,37700000	19,31	142,44
TOTAL Mão de Obra com Encargos Complementares:						265,13

VALOR:	266,99
VALOR BDI (25,92%):	69,20
VALOR COM BDI:	336,19

RELATÓRIO ANALÍTICO - COMPOSIÇÕES DE CUSTOS		DATA : 25/01/2024	BDI : 25,92%			
	OBRA: CONSTRUÇÃO DE UNIDADE BÁSICA DE SAÚDE	FONTE	VERSÃO	HORA	MES	REF.
	LOCAL: DISTRITO SOLEDADE - ITAPAJÉ/CE	SEINFRA	028.1 COM DESONERAÇÃO	84,44%	47,48%	10/2023
	PROPONENTE: PREFEITURA MUNICIPAL DE ITAPAJÉ/CE	SINAPI	2023/12 COM DESONERAÇÃO	85,06%	47,67%	01/2024
	UNIDADES: 1.0UN	Composição	PRÓPRIA	0,00%	0,00%	
	VALOR POR UNIDADE: R\$ 566.987,09					

3.6.1. 92456 MONTAGEM E DESMONTAGEM DE FÔRMA DE VIGA, ESCORAMENTO METÁLICO, PÉ-DIREITO SIMPLES, EM CHAPA DE MADEIRA RESINADA, 4 UTILIZAÇÕES. AF_09/2020 (M2)

Equipamento	FONTE	UNID	COEFICIENTE	PREÇO UNITÁRIO	TOTAL
00040287	SINAPI	MES	0,47400000	5,24	2,48
00040339	SINAPI	UNXME	1,18600000	4,77	5,65
0010749	SINAPI	UNXME	1,18600000	15,77	18,70
00040275	SINAPI	UNXME	0,35600000	14,22	5,06
TOTAL Equipamento:					31,89

Material	FONTE	UNID	COEFICIENTE	PREÇO UNITÁRIO	TOTAL
00002692	SINAPI	L	0,01000000	8,04	0,08
00004491	SINAPI	M	0,51900000	11,26	5,84
00040304	SINAPI	KG	0,03300000	16,23	0,53
TOTAL Material:					6,45

Mão de Obra com Encargos Complementares	FONTE	UNID	COEFICIENTE	PREÇO UNITÁRIO	TOTAL
88239	SINAPI	H	0,30000000	20,14	6,04
88262	SINAPI	H	1,63500000	24,79	40,53
TOTAL Mão de Obra com Encargos Complementares:					46,57


Serviço	FONTE	UNID	COEFICIENTE	PREÇO UNITÁRIO	TOTAL
92265	SINAPI	M2	0,41400000	125,54	51,97
TOTAL Serviço:					51,97

VALOR:	136,88
VALOR BDI (25,92%):	35,48
VALOR COM BDI:	172,36

3.6.2. 92761 ARMAÇÃO DE PILAR OU VIGA DE ESTRUTURA CONVENCIONAL DE CONCRETO ARMADO UTILIZANDO AÇO CA-50 DE 8,0 MM - MONTAGEM. AF_06/2022 (KG)

Material	FONTE	UNID	COEFICIENTE	PREÇO UNITÁRIO	TOTAL
00043132	SINAPI	KG	0,02500000	16,70	0,41
00039017	SINAPI	UN	0,74300000	0,22	0,16
TOTAL Material:					0,57

Mão de Obra com Encargos Complementares	FONTE	UNID	COEFICIENTE	PREÇO UNITÁRIO	TOTAL

RELATÓRIO ANALÍTICO - COMPOSIÇÕES DE CUSTOS		DATA : 25/01/2024	BDI : 25.92%				
	OBRA:	CONSTRUÇÃO DE UNIDADE BÁSICA DE SAÚDE	FORTE	VERSÃO	HORA	MES	REF.
	LOCAL:	DISTRITO SOLEDADE - ITAPAJÉ/CE	SEINFRA	028.1 COM DESONERAÇÃO	84,44%	47,48%	10/2023
	PROPONENTE:	PREFEITURA MUNICIPAL DE ITAPAJÉ/CE	SINAPI	2023/12 COM DESONERAÇÃO	85,06%	47,67%	01/2024
	UNIDADES:	1.0UN	Composição	PRÓPRIA	0,00%	0,00%	
	VALOR POR UNIDADE:	R\$ 566.987,09					

Item	Descrição	Fonte	Unid	Coefficiente	Preço Unitário	Total
88238	AJUDANTE DE ARMADOR COM ENCARGOS COMPLEMENTARES	SINAPI	H	0,00920000	20,24	0,18
88245	ARMADOR COM ENCARGOS COMPLEMENTARES	SINAPI	H	0,05610000	24,99	1,40
TOTAL Mão de Obra com Encargos Complementares:						1,58

Item	Descrição	Fonte	Unid	Coefficiente	Preço Unitário	Total
92802	CORTE E DOBRA DE AÇO CA-50, DIÂMETRO DE 8,0 MM. AF_06/2022	SINAPI	KG	1,00000000	10,00	10,00
TOTAL Serviço:						10,00
VALOR:						12,15
VALOR BDI (25.92%):						3,15
VALOR COM BDI:						15,30

3.3. 92762 ARMAÇÃO DE PILAR OU VIGA DE ESTRUTURA CONVENCIONAL DE CONCRETO ARMADO UTILIZANDO AÇO CA-50 DE 10,0 MM - MONTAGEM. AF_06/2022 (KG)

Material	Fonte	Unid	Coefficiente	Preço Unitário	Total	
00043132	ARAME RECOZIDO 16 BWG, D = 1,65 MM (0,016 KG/M) OU 18 BWG, D = 1,25 MM (0,01 KG/M)	SINAPI	KG	0,02500000	16,70	0,41
00039017	ESPACADOR / DISTANCIADOR CIRCULAR COM ENTRADA LATERAL, EM PLÁSTICO, PARA VERGALHAO *4,2 A 12,5* MM, COBRIMENTO 20 MM	SINAPI	UN	0,54300000	0,22	0,11
TOTAL Material:					0,52	

Item	Descrição	Fonte	Unid	Coefficiente	Preço Unitário	Total
88238	AJUDANTE DE ARMADOR COM ENCARGOS COMPLEMENTARES	SINAPI	H	0,00640000	20,24	0,12
88245	ARMADOR COM ENCARGOS COMPLEMENTARES	SINAPI	H	0,03920000	24,99	0,97
TOTAL Mão de Obra com Encargos Complementares:						1,09

Item	Descrição	Fonte	Unid	Coefficiente	Preço Unitário	Total
92803	CORTE E DOBRA DE AÇO CA-50, DIÂMETRO DE 10,0 MM. AF_06/2022	SINAPI	KG	1,00000000	9,23	9,23
TOTAL Serviço:						9,23
VALOR:						10,84
VALOR BDI (25.92%):						2,81
VALOR COM BDI:						13,65

3.6.4. 92759 ARMAÇÃO DE PILAR OU VIGA DE ESTRUTURA CONVENCIONAL DE CONCRETO ARMADO UTILIZANDO AÇO CA-60 DE 5,0 MM - MONTAGEM. AF_06/2022 (KG)

Material	Fonte	Unid	Coefficiente	Preço Unitário	Total	
00043132	ARAME RECOZIDO 16 BWG, D = 1,65 MM (0,016 KG/M) OU 18 BWG, D = 1,25 MM (0,01 KG/M)	SINAPI	KG	0,02500000	16,70	0,41
00039017	ESPACADOR / DISTANCIADOR CIRCULAR COM ENTRADA LATERAL, EM PLÁSTICO, PARA VERGALHAO *4,2 A 12,5* MM, COBRIMENTO 20 MM	SINAPI	UN	1,19000000	0,22	0,26
TOTAL Material:					0,67	

Item	Descrição	Fonte	Unid	Coefficiente	Preço Unitário	Total
88238	AJUDANTE DE ARMADOR COM ENCARGOS COMPLEMENTARES	SINAPI	H	0,01750000	20,24	0,35
88245	ARMADOR COM ENCARGOS COMPLEMENTARES	SINAPI	H	0,10690000	24,99	2,67
TOTAL Mão de Obra com Encargos Complementares:						3,02

Item	Descrição	Fonte	Unid	Coefficiente	Preço Unitário	Total
	Serviço					

RELATÓRIO ANALÍTICO - COMPOSIÇÕES DE CUSTOS



OBRA:	CONSTRUÇÃO DE UNIDADE BÁSICA DE SAÚDE	DATA :	25/01/2024	BDI :	25,92%
LOCAL:	DISTRITO SOLEDADE - ITAPAJÉ/CE	FONTE	VERSÃO	HORA	MES
PROPONENTE:	PREFEITURA MUNICIPAL DE ITAPAJÉ/CE	SEINFRA	028.1 COM DESONERAÇÃO	84,44%	47,48%
UNIDADES:	1.0UN	SINAPI	2023/12 COM DESONERAÇÃO	85,06%	47,67%
VALOR POR UNIDADE:	R\$ 566.987,09	Composição		PROPRIA	0,00%
				0,00%	0,00%

92800	CORTE E DOBRA DE AÇO CA-60, DIÂMETRO DE 5,0 MM. AF_06/2022	SINAPI	KG	1,00000000	9,85	9,85
					TOTAL Serviço:	9,85
					VALOR:	13,54
					VALOR BDI (25,92%):	3,51
					VALOR COM BDI:	17,05

3.6.5. 102482 CONCRETO FCK = 25MPA, TRAÇO 1:2,2:2,5 (EM MASSA SECA DE CIMENTO/ AREIA MÉDIA/ SEIXO ROLADO) - PREPARO MECÂNICO COM BETONEIRA 600 L. AF_05/2021 (M3)

Equipamento Custo Horário		FONTE	UNID	COEFICIENTE	PREÇO UNITÁRIO	TOTAL
89226	BETONEIRA CAPACIDADE NOMINAL DE 600 L, CAPACIDADE DE MISTURA 360 L, MOTOR ELÉTRICO TRIFÁSICO POTÊNCIA DE 4 CV, SEM CARREGADOR - CHI DIURNO. AF_05/2023	SINAPI	CHI	0,61020000	1,45	0,88
3225	BETONEIRA CAPACIDADE NOMINAL DE 600 L, CAPACIDADE DE MISTURA 360 L, MOTOR ELÉTRICO TRIFÁSICO POTÊNCIA DE 4 CV, SEM CARREGADOR - CHP DIURNO. AF_05/2023	SINAPI	CHP	0,64720000	5,26	3,40
					TOTAL Equipamento Custo Horário:	4,28

Material		FONTE	UNID	COEFICIENTE	PREÇO UNITÁRIO	TOTAL
00000370	AREIA MEDIA - POSTO JAZIDA/FORNECEDOR (RETIRADO NA JAZIDA, SEM TRANSPORTE)	SINAPI	M3	0,73270000	140,00	102,57
00001379	CIMENTO PORTLAND COMPOSTO CP II-32	SINAPI	KG	384,26090000	0,76	292,03
00004734	SEIXO ROLADO PARA APLICACAO EM CONCRETO (POSTO PEDREIRA/FORNECEDOR, SEM FRETE)	SINAPI	M3	0,59300000	346,00	205,17
					TOTAL Material:	599,77

Mão de Obra com Encargos Complementares		FONTE	UNID	COEFICIENTE	PREÇO UNITÁRIO	TOTAL
88377	OPERADOR DE BETONEIRA ESTACIONÁRIA/MISTURADOR COM ENCARGOS COMPLEMENTARES	SINAPI	H	1,25740000	23,60	29,67
88316	SERVENTE COM ENCARGOS COMPLEMENTARES	SINAPI	H	1,99500000	19,31	38,52
					TOTAL Mão de Obra com Encargos Complementares:	68,19

VALOR:	672,24
VALOR BDI (25,92%):	174,24
VALOR COM BDI:	846,48

3.6.6. 103670 LANÇAMENTO COM USO DE BALDES, ADENSAMENTO E ACABAMENTO DE CONCRETO EM ESTRUTURAS. AF_02/2022 (M3)

Equipamento Custo Horário		FONTE	UNID	COEFICIENTE	PREÇO UNITÁRIO	TOTAL
90587	VIBRADOR DE IMERSÃO, DIÂMETRO DE PONTEIRA 45MM, MOTOR ELÉTRICO TRIFÁSICO POTÊNCIA DE 2 CV - CHI DIURNO. AF_06/2015	SINAPI	CHI	1,41700000	0,43	0,60
90586	VIBRADOR DE IMERSÃO, DIÂMETRO DE PONTEIRA 45MM, MOTOR ELÉTRICO TRIFÁSICO POTÊNCIA DE 2 CV - CHP DIURNO. AF_06/2015	SINAPI	CHP	1,04200000	1,21	1,26
					TOTAL Equipamento Custo Horário:	1,86

Mão de Obra com Encargos Complementares		FONTE	UNID	COEFICIENTE	PREÇO UNITÁRIO	TOTAL
88262	CARPINTEIRO DE FORMAS COM ENCARGOS COMPLEMENTARES	SINAPI	H	2,45900000	24,79	60,95
88309	PEDREIRO COM ENCARGOS COMPLEMENTARES	SINAPI	H	2,45900000	25,11	61,74
88316	SERVENTE COM ENCARGOS COMPLEMENTARES	SINAPI	H	7,37700000	19,31	142,44
					TOTAL Mão de Obra com Encargos Complementares:	265,13


 Wilson Cesar dos Santos Lopes
 Secretário Municipal de Saúde
 11/08/2023

RELATÓRIO ANALÍTICO - COMPOSIÇÕES DE CUSTOS		DATA : 25/01/2024	BDI : 25,92%			
OBRA:	CONSTRUÇÃO DE UNIDADE BÁSICA DE SAÚDE	FONTE	VERSÃO	HORA	MES	REF.
LOCAL:	DISTRITO SOLEDADE - ITAPAJÉ/CE	SEINFRA	028.1 COM DESONERAÇÃO	84,44%	47,48%	10/2023
PROponente:	PREFEITURA MUNICIPAL DE ITAPAJÉ/CE	SINAPI	2023/12 COM DESONERAÇÃO	85,06%	47,67%	01/2024
UNIDADES:	1.0UN	Composição	PRÓPRIA	0,00%	0,00%	
VALOR POR UNIDADE:	R\$ 566.987,09					

VALOR:	266,99
VALOR BDI (25.92%):	69,20
VALOR COM BDI:	336,19

3.7.1. 101964 LAJE PRÉ-MOLDADA UNIDIRECIONAL, BIAPOIADA, PARA FORRO, ENCHIMENTO EM CERÂMICA, VIGOTA CONVENCIONAL, ALTURA TOTAL DA LAJE (ENCHIMENTO+CAPA) = (8+3). AF_11/2020_PA (M2)

Material		FONTE	UNID	COEFICIENTE	PREÇO UNITÁRIO	TOTAL
00003736	LAJE PRÉ-MOLDADA CONVENCIONAL (LAJOTAS + VIGOTAS) PARA FORRO, UNIDIRECIONAL, SOBRECARGA DE 100 KG/M2, VAO ATE 4,00 M (SEM COLOCACAO)	SINAPI	M2	1,00000000	50,31	50,31
00040304	PREGO DE ACO POLIDO COM CABECA DUPLA 17 X 27 (2 1/2 X 11)	SINAPI	KG	0,04000000	16,23	0,64
00006193	TABUA NAO APARELHADA *2,5 X 20* CM, EM MACARANDUBA/MASSARANDUBA, ANGELIM OU EQUIVALENTE DA REGIAO - BRUTA	SINAPI	M	1,87000000	17,66	33,02
TOTAL Material:						83,97

Mão de Obra com Encargos Complementares		FONTE	UNID	COEFICIENTE	PREÇO UNITÁRIO	TOTAL
88262	CARPINTEIRO DE FORMAS COM ENCARGOS COMPLEMENTARES	SINAPI	H	0,50100000	24,79	12,41
88316	SERVENTE COM ENCARGOS COMPLEMENTARES	SINAPI	H	0,35400000	19,31	6,83
TOTAL Mão de Obra com Encargos Complementares:						19,24

Serviço		FONTE	UNID	COEFICIENTE	PREÇO UNITÁRIO	TOTAL
92767	ARMAÇÃO DE LAJE DE ESTRUTURA CONVENCIONAL DE CONCRETO ARMADO UTILIZANDO AÇO CA-60 DE 4,2 MM - MONTAGEM. AF_06/2022	SINAPI	KG	0,99100000	14,83	14,69
103674	CONCRETAGEM DE VIGAS E LAJES, FCK=25 MPA, PARA LAJES PREMOLDADAS COM USO DE BOMBA - LANÇAMENTO, ADENSAMENTO E ACABAMENTO. AF_02/2022_PS	SINAPI	M3	0,04400000	645,73	28,41
92273	FABRICAÇÃO DE ESCORAS DO TIPO PONTALETE, EM MADEIRA, PARA PÉ-DIREITO SIMPLES. AF_09/2020	SINAPI	M	0,97000000	18,77	18,20
TOTAL Serviço:						61,30

VALOR:	164,51
VALOR BDI (25.92%):	42,64
VALOR COM BDI:	207,15

4.1. 103328 ALVENARIA DE VEDAÇÃO DE BLOCOS CERÂMICOS FURADOS NA HORIZONTAL DE 9X19X19 CM (ESPESSURA 9 CM) E ARGAMASSA DE ASSENTAMENTO COM PREPARO EM BETONEIRA. AF_12/2021 (M2)

Material		FONTE	UNID	COEFICIENTE	PREÇO UNITÁRIO	TOTAL
00007271	BLOCO CERAMICO / TIJOLO VAZADO PARA ALVENARIA DE VEDACAO, 8 FUIROS NA HORIZONTAL, DE 9 X 19 X 19 CM (L X A X C)	SINAPI	UN	28,31000000	0,55	15,57
00037395	PINO DE ACO COM FURO, HASTE = 27 MM (ACAO DIRETA)	SINAPI	CENTO	0,00500000	40,33	0,20
00034557	TELA DE ACO SOLDADA GALVANIZADA/ZINCADA PARA ALVENARIA, FIO D = *1,20 A 1,70* MM, MALHA 15 X 15 MM, (C X L) *50 X 7,5* CM	SINAPI	M	0,42000000	2,18	0,91
TOTAL Material:						16,68

Mão de Obra com Encargos Complementares		FONTE	UNID	COEFICIENTE	PREÇO UNITÁRIO	TOTAL
88309	PEDREIRO COM ENCARGOS COMPLEMENTARES	SINAPI	H	1,61000000	25,11	40,42
88316	SERVENTE COM ENCARGOS COMPLEMENTARES	SINAPI	H	0,80500000	19,31	15,54
TOTAL Mão de Obra com Encargos Complementares:						55,96

Serviço		FONTE	UNID	COEFICIENTE	PREÇO UNITÁRIO	TOTAL
---------	--	-------	------	-------------	----------------	-------



RELATÓRIO ANALÍTICO - COMPOSIÇÕES DE CUSTOS

OBRA:	CONSTRUÇÃO DE UNIDADE BÁSICA DE SAÚDE	DATA : 25/01/2024	BDI : 25,92%			
LOCAL:	DISTRITO SOLEDADE - ITAPAJÉ/CE	FONTE	VERSÃO	HORA	MES	REF.
PROponente:	PREFEITURA MUNICIPAL DE ITAPAJÉ/CE	SEINFRA	028.1 COM DESONERAÇÃO	84,44%	47,48%	10/2023
UNIDADES:	1.0UN	SINAPI	2023/12 COM DESONERAÇÃO	85,06%	47,67%	01/2024
VALOR POR UNIDADE:	R\$ 566.987,09	Composição	PRÓPRIA	0,00%	0,00%	

87292	ARGAMASSA TRAÇO 1:2:8 (EM VOLUME DE CIMENTO, CAL E AREIA MÉDIA ÚMIDA) PARA EMBOÇO/MASSA ÚNICA/ASSENTAMENTO DE ALVENARIA DE VEDAÇÃO, PREPARO MECÂNICO COM BETONEIRA 400 L. AF_08/2019	SINAPI	M3	0,00910000	613,89	5,58
					TOTAL Serviço:	5,58
					VALOR:	78,22
					VALOR BDI (25.92%):	20,27
					VALOR COM BDI:	98,49

4.2. 93183 VERGA PRÉ-MOLDADA PARA JANELAS COM MAIS DE 1,5 M DE VÃO. AF_03/2016 (M)

Material	FONTE	UNID	COEFICIENTE	PREÇO UNITÁRIO	TOTAL	
002692	DESMOLDANTE PROTETOR PARA FORMAS DE MADEIRA, DE BASE OLEOSA EMULSIONADA EM AGUA	SINAPI	L	0,00700000	8,04	0,05
00039017	ESPACADOR / DISTANCIADOR CIRCULAR COM ENTRADA LATERAL, EM PLÁSTICO, PARA VERGALHAO *4,2 A 12,5* MM, COBRIMENTO 20 MM	SINAPI	UN	6,00000000	0,22	1,32
					TOTAL Material:	1,37

Mão de Obra com Encargos Complementares	FONTE	UNID	COEFICIENTE	PREÇO UNITÁRIO	TOTAL	
88309	PEDREIRO COM ENCARGOS COMPLEMENTARES	SINAPI	H	0,06800000	25,11	1,70
88316	SERVENTE COM ENCARGOS COMPLEMENTARES	SINAPI	H	0,09400000	19,31	1,81
					TOTAL Mão de Obra com Encargos Complementares:	3,51

Serviço	FONTE	UNID	COEFICIENTE	PREÇO UNITÁRIO	TOTAL	
87294	ARGAMASSA TRAÇO 1:2:9 (EM VOLUME DE CIMENTO, CAL E AREIA MÉDIA ÚMIDA) PARA EMBOÇO/MASSA ÚNICA/ASSENTAMENTO DE ALVENARIA DE VEDAÇÃO, PREPARO MECÂNICO COM BETONEIRA 600 L. AF_08/2019	SINAPI	M3	0,00190000	584,48	1,11
94970	CONCRETO FCK = 20MPA, TRAÇO 1:2,7:3 (EM MASSA SECA DE CIMENTO/ AREIA MÉDIA/ BRITA 1) - PREPARO MECÂNICO COM BETONEIRA 600 L. AF_05/2021	SINAPI	M3	0,02400000	489,46	11,74
92802	CORTE E DOBRA DE AÇO CA-50, DIÂMETRO DE 8,0 MM. AF_06/2022	SINAPI	KG	0,79000000	10,00	7,90
2270	FABRICAÇÃO DE FÔRMA PARA VIGAS, COM MADEIRA SERRADA, E = 25 MM. AF_09/2020	SINAPI	M2	0,21700000	164,23	35,63
					TOTAL Serviço:	56,38

VALOR:	61,26
VALOR BDI (25.92%):	15,88
VALOR COM BDI:	77,14

4.3. C4068 BANCADA DE GRANITO CINZA E=2cm (M2)

Material	FONTE	UNID	COEFICIENTE	PREÇO UNITÁRIO	TOTAL	
10108	AREIA GROSSA	SEINFRA	M3	0,00800000	119,5800	0,9566
17893	BANCADA DE GRANITO CINZA POLIDO E=2cm	SEINFRA	M2	1,00000000	342,5800	342,5800
10805	CIMENTO PORTLAND	SEINFRA	KG	3,20000000	0,7100	2,2720
					TOTAL Material:	345,8086

Mão de Obra	FONTE	UNID	COEFICIENTE	PREÇO UNITÁRIO	TOTAL	
12391	PEDREIRO	SEINFRA	H	1,20000000	24,1600	28,9920
12543	SERVENTE	SEINFRA	H	2,00000000	18,4600	36,9200

RELATÓRIO ANALÍTICO - COMPOSIÇÕES DE CUSTOS		DATA : 25/01/2024	BDI : 25,92%			
OBRA:	CONSTRUÇÃO DE UNIDADE BÁSICA DE SAÚDE	FONTE	VERSÃO	HORA	MES	REF.
LOCAL:	DISTRITO SOLEDADE - ITAPAJÉ/CE	SEINFRA	028.1 COM DESONERAÇÃO	84,44%	47,48%	10/2023
PROponente:	PREFEITURA MUNICIPAL DE ITAPAJÉ/CE	SINAPI	2023/12 COM DESONERAÇÃO	85,06%	47,67%	01/2024
UNIDADES:	1.0UN	Composição	PRÓPRIA	0,00%	0,00%	
VALOR POR UNIDADE:	R\$ 566.987,09					

TOTAL Mão de Obra:	65,9120
VALOR:	411,72
VALOR BDI (25.92%):	106,72
VALOR COM BDI:	518,44

4.4. C1803 MURETA C/TIJOLO MACIÇO, REBOCADA, INCL. FUNDAÇÕES (M2)

Material	FONTE	UNID	COEFICIENTE	PREÇO UNITÁRIO	TOTAL
I0109 AREIA MEDIA	SEINFRA	M3	0,16850000	83,5800	14,0832
I0441 CAL HIDRATADA	SEINFRA	KG	17,90800000	0,9600	17,1917
I0805 CIMENTO PORTLAND	SEINFRA	KG	31,04800000	0,7100	22,0441
I1600 PEDRA DE MÃO (RACHÃO)	SEINFRA	M3	0,13800000	113,2500	15,6285
I2082 TIJOLO MACIÇO COMUM	SEINFRA	UN	174,90000000	0,4700	82,2030
TOTAL Material:					151,1505

Mão de Obra	FONTE	UNID	COEFICIENTE	PREÇO UNITÁRIO	TOTAL
I2391 PEDREIRO	SEINFRA	H	3,86000000	24,1600	93,2576
I2543 SERVENTE	SEINFRA	H	6,32000000	18,4600	116,6672
TOTAL Mão de Obra:					209,9248

VALOR:	361,08
VALOR BDI (25.92%):	93,59
VALOR COM BDI:	454,67

4.5. C4912 MURO CONTORNO DE ALVENARIA E CONCRETO (PILAR+CINTA), REBOCADO, SEM PINTURA (M2)

Equipamento Custo Horário	FONTE	UNID	COEFICIENTE	PREÇO UNITÁRIO	TOTAL
I0682 BETONEIRA ELÉTRICA 580L (CHP)	SEINFRA	H	0,03000000	25,1770	0,7553
TOTAL Equipamento Custo Horário:					0,7553

Material	FONTE	UNID	COEFICIENTE	PREÇO UNITÁRIO	TOTAL
I0163 AÇO CA-50	SEINFRA	KG	2,18000000	7,1000	15,4780
I0103 ARAME RECOZIDO N.18 BWG	SEINFRA	KG	0,04000000	16,5300	0,6612
I0108 AREIA GROSSA	SEINFRA	M3	0,08000000	119,5800	9,5664
I0109 AREIA MEDIA	SEINFRA	M3	0,08500000	83,5800	7,1043
I0280 BRITA	SEINFRA	M3	0,03000000	100,5000	3,0150
I0805 CIMENTO PORTLAND	SEINFRA	KG	45,00000000	0,7100	31,9500
I1600 PEDRA DE MÃO (RACHÃO)	SEINFRA	M3	0,15000000	113,2500	16,9875
I1605 PEDRISCO	SEINFRA	M3	0,01000000	100,5000	1,0050
I1917 TABUA DE 1" - L = 12cm	SEINFRA	M	0,45000000	7,3500	3,3075
I2081 TIJOLO CERÂMICO FURADO 9X19X19CM	SEINFRA	UN	25,00000000	0,5300	13,2500
I2082 TIJOLO MACIÇO COMUM	SEINFRA	UN	18,00000000	0,4700	8,4600
TOTAL Material:					110,7849

Mão de Obra	FONTE	UNID	COEFICIENTE	PREÇO UNITÁRIO	TOTAL
I0040 AJUDANTE DE ARMADOR/FERREIRO	SEINFRA	H	0,15000000	19,1000	2,8650
I0121 ARMADOR/FERREIRO	SEINFRA	H	0,15000000	24,1600	3,6240



RELATÓRIO ANALÍTICO - COMPOSIÇÕES DE CUSTOS

OBRA:	CONSTRUÇÃO DE UNIDADE BÁSICA DE SAÚDE	DATA : 25/01/2024	BDI : 25,92%			
LOCAL:	DISTRITO SOLEDADE - ITAPAJÉ/CE	SEINFRA	VERSÃO	HORA	MES	REF.
PROPONENTE:	PREFEITURA MUNICIPAL DE ITAPAJÉ/CE	SEINFRA	028.1 COM DESONERAÇÃO	84,44%	47,48%	10/2023
UNIDADES:	1.0UN	SINAPI	2023/12 COM DESONERAÇÃO	85,08%	47,67%	01/2024
VALOR POR UNIDADE:	R\$ 566.987,09	Composição	PRÓPRIA	0,00%	0,00%	

12391	PEDREIRO	SEINFRA	H	3,20000000	24,1600	77,3120
12543	SERVENTE	SEINFRA	H	5,20000000	18,4600	95,9920
TOTAL Mão de Obra:						179,7930
VALOR:						291,33
VALOR BDI (25.92%):						75,51
VALOR COM BDI:						366,84

5.1.1. 87905 CHAPISCO APLICADO EM ALVENARIA (COM PRESENÇA DE VÃOS) E ESTRUTURAS DE CONCRETO DE FACHADA, COM COLHER DE PEDREIRO. ARGAMASSA TRAÇO 1:3 COM PREPARO EM BETONEIRA 400L. AF_10/2022 (M2)

Mão de Obra com Encargos Complementares		FORTE	UNID	COEFICIENTE	PREÇO UNITÁRIO	TOTAL
98309	PEDREIRO COM ENCARGOS COMPLEMENTARES	SINAPI	H	0,17240000	25,11	4,32
3316	SERVENTE COM ENCARGOS COMPLEMENTARES	SINAPI	H	0,05750000	19,31	1,11
TOTAL Mão de Obra com Encargos Complementares:						5,43

Serviço		FORTE	UNID	COEFICIENTE	PREÇO UNITÁRIO	TOTAL
87313	ARGAMASSA TRAÇO 1:3 (EM VOLUME DE CIMENTO E AREIA GROSSA ÚMIDA) PARA CHAPISCO CONVENCIONAL, PREPARO MECÂNICO COM BETONEIRA 400 L. AF_08/2019	SINAPI	M3	0,00370000	563,87	2,08
TOTAL Serviço:						2,08

VALOR:	7,51
VALOR BDI (25.92%):	1,95
VALOR COM BDI:	9,46

5.1.2. 87529 MASSA ÚNICA, PARA RECEBIMENTO DE PINTURA, EM ARGAMASSA TRAÇO 1:2:8, PREPARO MECÂNICO COM BETONEIRA 400L, APLICADA MANUALMENTE EM FACES INTERNAS DE PAREDES, ESPESSURA DE 20MM, COM EXECUÇÃO DE TALISCAS. AF_06/2014 (M2)

Mão de Obra com Encargos Complementares		FORTE	UNID	COEFICIENTE	PREÇO UNITÁRIO	TOTAL
88309	PEDREIRO COM ENCARGOS COMPLEMENTARES	SINAPI	H	0,47000000	25,11	11,80
88316	SERVENTE COM ENCARGOS COMPLEMENTARES	SINAPI	H	0,17100000	19,31	3,30
TOTAL Mão de Obra com Encargos Complementares:						15,10

Serviço		FORTE	UNID	COEFICIENTE	PREÇO UNITÁRIO	TOTAL
87292	ARGAMASSA TRAÇO 1:2:8 (EM VOLUME DE CIMENTO, CAL E AREIA MÉDIA ÚMIDA) PARA EMBOÇO/MASSA ÚNICA/ASSENTAMENTO DE ALVENARIA DE VEDAÇÃO, PREPARO MECÂNICO COM BETONEIRA 400 L. AF_08/2019	SINAPI	M3	0,03760000	613,89	23,08
TOTAL Serviço:						23,08

VALOR:	38,18
VALOR BDI (25.92%):	9,90
VALOR COM BDI:	48,08

5.1.3. 87531 EMBOÇO, PARA RECEBIMENTO DE CERÂMICA, EM ARGAMASSA TRAÇO 1:2:8, PREPARO MECÂNICO COM BETONEIRA 400L, APLICADO MANUALMENTE EM FACES INTERNAS DE PAREDES, PARA AMBIENTE COM ÁREA ENTRE 5M2 E 10M2, ESPESSURA DE 20MM, COM EXECUÇÃO DE TALISCAS. AF_06/2014 (M2)

Mão de Obra com Encargos Complementares		FORTE	UNID	COEFICIENTE	PREÇO UNITÁRIO	TOTAL
88309	PEDREIRO COM ENCARGOS COMPLEMENTARES	SINAPI	H	0,43000000	25,11	10,79
88316	SERVENTE COM ENCARGOS COMPLEMENTARES	SINAPI	H	0,15800000	19,31	3,05
TOTAL Mão de Obra com Encargos Complementares:						13,84

MUNICÍPIO DE ITAPAJÉ		RELATÓRIO ANALÍTICO - COMPOSIÇÕES DE CUSTOS				
OBRA:	CONSTRUÇÃO DE UNIDADE BÁSICA DE SAÚDE	DATA :	25/01/2024		BDI : 25,92%	
LOCAL:	DISTRITO SOLEDADE - ITAPAJÉ/CE	FORTE	VERSÃO	HORA	MES	REF.
PROponente:	PREFEITURA MUNICIPAL DE ITAPAJÉ/CE	SEINFRA	028.1 COM DESONERAÇÃO	84,44%	47,48%	10/2023
UNIDADES:	1.0UN	SINAPI	2023/12 COM DESONERAÇÃO	85,06%	47,67%	01/2024
VALOR POR UNIDADE:	R\$ 566.987,09	Composição	PRÓPRIA	0,00%	0,00%	

Serviço	FORTE	UNID	COEFICIENTE	PREÇO UNITÁRIO	TOTAL
87292 ARGAMASSA TRAÇO 1:2:8 (EM VOLUME DE CIMENTO, CAL E AREIA MÉDIA ÚMIDA) PARA EMBOÇO/MASSA ÚNICA/ASSENTAMENTO DE ALVENARIA DE VEDAÇÃO, PREPARO MECÂNICO COM BETONEIRA 400 L. AF_08/2019	SINAPI	M3	0,03760000	613,89	23,08
TOTAL Serviço:					23,08
VALOR:					36,92
VALOR BDI (25,92%):					9,57
VALOR COM BDI:					46,49

5.1.4. C4442 CERÂMICA ESMALTADA C/ ARG. PRÉ-FABRICADA ATÉ 10x10cm (100cm²) - DECORATIVA - P/ PAREDE (M2)					
Material	FORTE	UNID	COEFICIENTE	PREÇO UNITÁRIO	TOTAL
6508 ARGAMASSA COLANTE PRÉ-FABRICADA P/ CERÂMICAS E PORCELANATOS	SEINFRA	KG	4,00000000	2,4200	9,6800
6497 CERÂMICA ESMALTADA DIMENSÕES ATÉ 10x10cm (100 cm²) - DECORATIVA	SEINFRA	M2	1,10000000	42,5200	46,7720
TOTAL Material:					56,4520

Mão de Obra	FORTE	UNID	COEFICIENTE	PREÇO UNITÁRIO	TOTAL
11328 LADRILHISTA	SEINFRA	H	0,72000000	24,1600	17,3952
12543 SERVENTE	SEINFRA	H	0,72000000	18,4600	13,2912
TOTAL Mão de Obra:					30,6864
VALOR:					87,14
VALOR BDI (25,92%):					22,59
VALOR COM BDI:					109,73

5.1.5. C1102 REJUNTAMENTO C/ ARG. PRÉ-FABRICADA, JUNTA ATÉ 2mm EM CERÂMICA, ATÉ 10x10 cm (100 cm²) - DECORATIVA (PAREDE/PISO) (M2)					
Material	FORTE	UNID	COEFICIENTE	PREÇO UNITÁRIO	TOTAL
0118 ARGAMASSA PRE-FABRICADA PARA REJUNTAMENTO	SEINFRA	KG	0,66100000	6,5700	4,3428
TOTAL Material:					4,3428

Mão de Obra	FORTE	UNID	COEFICIENTE	PREÇO UNITÁRIO	TOTAL
11328 LADRILHISTA	SEINFRA	H	0,23000000	24,1600	5,5568
12543 SERVENTE	SEINFRA	H	0,23000000	18,4600	4,2458
TOTAL Mão de Obra:					9,8026
VALOR:					14,15
VALOR BDI (25,92%):					3,67
VALOR COM BDI:					17,82

5.1.6. C4445 CERÂMICA ESMALTADA RETIFICADA C/ ARG. PRÉ-FABRICADA ACIMA DE 30x30cm (900cm²) - PEI-5/PEI-4 - P/ PAREDE (M2)					
Material	FORTE	UNID	COEFICIENTE	PREÇO UNITÁRIO	TOTAL
6508 ARGAMASSA COLANTE PRÉ-FABRICADA P/ CERÂMICAS E PORCELANATOS	SEINFRA	KG	8,00000000	2,4200	19,3600
6500 CERÂMICA ESMALTADA RETIFICADA DIMENSÕES MAIORES DE 30x30cm (900 cm²) - PEI-5/PEI-4	SEINFRA	M2	1,10000000	52,9000	58,1900
TOTAL Material:					77,5500

RELATÓRIO ANALÍTICO - COMPOSIÇÕES DE CUSTOS		DATA : 25/01/2024	BDI : 25,92%			
OBRA:	CONSTRUÇÃO DE UNIDADE BÁSICA DE SAÚDE	FONTE	VERSÃO	HORA	MES	REF.
LOCAL:	DISTRITO SOLEDADE - ITAPAJÉ/CE	SEINFRA	028.1 COM DESONERAÇÃO	84,44%	47,48%	10/2023
PROPONENTE:	PREFEITURA MUNICIPAL DE ITAPAJÉ/CE	SINAPI	2023/12 COM DESONERAÇÃO	85,06%	47,67%	01/2024
UNIDADES:	1.0UN	Composição	PRÓPRIA	0,00%	0,00%	
VALOR POR UNIDADE:	R\$ 566.987,09					

Mão de Obra	FONTE	UNID	COEFICIENTE	PREÇO UNITÁRIO	TOTAL
11328 LADRILHISTA	SEINFRA	H	0,72000000	24,1600	17,3952
12543 SERVENTE	SEINFRA	H	0,72000000	18,4600	13,2912
TOTAL Mão de Obra:					30,6864

VALOR:	108,24
VALOR BDI (25.92%):	28,06
VALOR COM BDI:	136,30

5.1.7. C1427 REJUNTAMENTO C/ ARG. PRÉ-FABRICADA, JUNTA ENTRE 2mm E 6mm EM CERÂMICA, ACIMA DE 30x30 cm (900 cm²) E PORCELANATOS (PAREDE/PISO) (M2)

Material	FONTE	UNID	COEFICIENTE	PREÇO UNITÁRIO	TOTAL
1118 ARGAMASSA PRE-FABRICADA PARA REJUNTAMENTO	SEINFRA	KG	0,42200000	6,5700	2,7725
TOTAL Material:					2,7725

Mão de Obra	FONTE	UNID	COEFICIENTE	PREÇO UNITÁRIO	TOTAL
11328 LADRILHISTA	SEINFRA	H	0,20000000	24,1600	4,8320
12543 SERVENTE	SEINFRA	H	0,20000000	18,4600	3,6920
TOTAL Mão de Obra:					8,5240

VALOR:	11,30
VALOR BDI (25.92%):	2,93
VALOR COM BDI:	14,23

5.2.1. 87881 CHAPISCO APLICADO NO TETO OU EM ALVENARIA E ESTRUTURA, COM ROLO PARA TEXTURA ACRÍLICA. ARGAMASSA TRAÇO 1:4 E EMULSÃO POLIMÉRICA (ADESIVO) COM PREPARO MANUAL. AF_10/2022 (M2)

Mão de Obra com Encargos Complementares	FONTE	UNID	COEFICIENTE	PREÇO UNITÁRIO	TOTAL
88309 PEDREIRO COM ENCARGOS COMPLEMENTARES	SINAPI	H	0,03890000	25,11	0,97
88316 SERVENTE COM ENCARGOS COMPLEMENTARES	SINAPI	H	0,01460000	19,31	0,28
TOTAL Mão de Obra com Encargos Complementares:					1,25

Serviço	FONTE	UNID	COEFICIENTE	PREÇO UNITÁRIO	TOTAL
87381 ARGAMASSA TRAÇO 1:4 (EM VOLUME DE CIMENTO E AREIA GROSSA ÚMIDA) COM ADIÇÃO DE EMULSÃO POLIMÉRICA PARA CHAPISCO ROLADO, PREPARO MANUAL. AF_08/2019	SINAPI	M3	0,00150000	3.786,97	5,68
TOTAL Serviço:					5,68

VALOR:	6,93
VALOR BDI (25.92%):	1,80
VALOR COM BDI:	8,73

5.2.2. 90408 MASSA ÚNICA, PARA RECEBIMENTO DE PINTURA, EM ARGAMASSA TRAÇO 1:2:8, PREPARO MECÂNICO COM BETONEIRA 400L, APLICADA MANUALMENTE EM TETO, ESPESSURA DE 10MM, COM EXECUÇÃO DE TALISCAS. AF_03/2015 (M2)

Mão de Obra com Encargos Complementares	FONTE	UNID	COEFICIENTE	PREÇO UNITÁRIO	TOTAL
88309 PEDREIRO COM ENCARGOS COMPLEMENTARES	SINAPI	H	0,66000000	25,11	16,57
88316 SERVENTE COM ENCARGOS COMPLEMENTARES	SINAPI	H	0,24300000	19,31	4,69
TOTAL Mão de Obra com Encargos Complementares:					21,26

Serviço	FONTE	UNID	COEFICIENTE	PREÇO UNITÁRIO	TOTAL
---------	-------	------	-------------	----------------	-------

RELATÓRIO ANALÍTICO - COMPOSIÇÕES DE CUSTOS		DATA : 25/01/2024	BDI : 25,92%			
OBRA:	CONSTRUÇÃO DE UNIDADE BÁSICA DE SAÚDE	SEINFRA	VERSÃO	HORA	MES	REF.
LOCAL:	DISTRITO SOLEDADE - ITAPAJÉ/CE	SEINFRA	028.1 COM DESONERAÇÃO	84,44%	47,48%	10/2023
PROPONENTE:	PREFEITURA MUNICIPAL DE ITAPAJÉ/CE	SINAPI	2023/12 COM DESONERAÇÃO	85,06%	47,67%	01/2024
UNIDADES:	1.0UN	Composição		PROPRIA	0,00%	0,00%
VALOR POR UNIDADE:	R\$ 566.987,09					

87292	ARGAMASSA TRAÇO 1:2:8 (EM VOLUME DE CIMENTO, CAL E AREIA MÉDIA ÚMIDA) PARA EMBOÇO/MASSA ÚNICA/ASSENTAMENTO DE ALVENARIA DE VEDAÇÃO, PREPARO MECÂNICO COM BETONEIRA 400 L. AF_08/2019	SINAPI	M3	0,02130000	613,89	13,07
					TOTAL Serviço:	13,07

VALOR:	34,33
VALOR BDI (25.92%):	8,90
VALOR COM BDI:	43,23

6.1. 87692 CONTRAPISO EM ARGAMASSA TRAÇO 1:4 (CIMENTO E AREIA), PREPARO MANUAL, APLICADO EM ÁREAS SECAS SOBRE LAJE, NÃO ADERIDO, ACABAMENTO NÃO REFORÇADO, ESPESSURA 5CM. AF_07/2021 (M2)

Mão de Obra com Encargos Complementares		FONTE	UNID	COEFICIENTE	PREÇO UNITÁRIO	TOTAL
88309	PEDREIRO COM ENCARGOS COMPLEMENTARES	SINAPI	H	0,28500000	25,11	7,15
88316	SERVENTE COM ENCARGOS COMPLEMENTARES	SINAPI	H	0,14200000	19,31	2,74
					TOTAL Mão de Obra com Encargos Complementares:	9,89

Serviço		FONTE	UNID	COEFICIENTE	PREÇO UNITÁRIO	TOTAL
87373	ARGAMASSA TRAÇO 1:4 (EM VOLUME DE CIMENTO E AREIA MÉDIA ÚMIDA) PARA CONTRAPISO, PREPARO MANUAL. AF_08/2019	SINAPI	M3	0,06070000	747,27	45,35
					TOTAL Serviço:	45,35

VALOR:	55,24
VALOR BDI (25.92%):	14,32
VALOR COM BDI:	69,56

6.2. C3001 CERÂMICA ESMALTADA RETIFICADA C/ ARG. PRÉ-FABRICADA ACIMA DE 30x30 cm (900 cm²) - PEI-5/PEI-4 - P/ PISO (M2)

Material		FONTE	UNID	COEFICIENTE	PREÇO UNITÁRIO	TOTAL
16508	ARGAMASSA COLANTE PRÉ-FABRICADA P/ CERÂMICAS E PORCELANATOS	SEINFRA	KG	8,00000000	2,4200	19,3600
16500	CERÂMICA ESMALTADA RETIFICADA DIMENSÕES MAIORES DE 30x30cm (900 cm²) - PEI-5/PEI-4	SEINFRA	M2	1,10000000	52,9000	58,1900
					TOTAL Material:	77,5500

Mão de Obra		FONTE	UNID	COEFICIENTE	PREÇO UNITÁRIO	TOTAL
11328	LADRILHISTA	SEINFRA	H	0,60000000	24,1600	14,4960
12543	SERVENTE	SEINFRA	H	0,60000000	18,4600	11,0760
					TOTAL Mão de Obra:	25,5720


VALOR:	103,12
VALOR BDI (25.92%):	26,73
VALOR COM BDI:	129,85

6.3. C1427 REJUNTAMENTO C/ ARG. PRÉ-FABRICADA, JUNTA ENTRE 2mm E 6mm EM CERÂMICA, ACIMA DE 30x30 cm (900 cm²) E PORCELANATOS (PAREDE/PISO) (M2)

Material		FONTE	UNID	COEFICIENTE	PREÇO UNITÁRIO	TOTAL
10118	ARGAMASSA PRE-FABRICADA PARA REJUNTAMENTO	SEINFRA	KG	0,42200000	6,5700	2,7725
					TOTAL Material:	2,7725

Mão de Obra		FONTE	UNID	COEFICIENTE	PREÇO UNITÁRIO	TOTAL

RELATÓRIO ANALÍTICO - COMPOSIÇÕES DE CUSTOS

	OBRA:	CONSTRUÇÃO DE UNIDADE BÁSICA DE SAÚDE	DATA : 25/01/2024	BDI : 25,92%			
	LOCAL:	DISTRITO SOLEDADE - ITAPAJÉ/CE	SEINFRA	VERSÃO	HORA	MES	REF.
	PROPONENTE:	PREFEITURA MUNICIPAL DE ITAPAJÉ/CE	SINAPI	028.1 COM DESONERAÇÃO	84,44%	47,48%	10/2023
	UNIDADES:	1.0UN	SINAPI	2023/12 COM DESONERAÇÃO	85,06%	47,67%	01/2024
	VALOR POR UNIDADE:	R\$ 566.987,09	Composição	PRÓPRIA	0,00%	0,00%	

11328	LADRILHISTA	SEINFRA	H	0,20000000	24,1600	4,8320
12543	SERVENTE	SEINFRA	H	0,20000000	18,4600	3,6920
TOTAL Mão de Obra:						8,5240

VALOR:	11,30
VALOR BDI (25,92%):	2,93
VALOR COM BDI:	14,23

6.4. 94990 EXECUÇÃO DE PASSEIO (CALÇADA) OU PISO DE CONCRETO COM CONCRETO MOLDADO IN LOCO, FEITO EM OBRA, ACABAMENTO CONVENCIONAL, NÃO ARMADO. AF_08/2022 (M3)

Material	DESCRIÇÃO	FONTE	UNID	COEFICIENTE	PREÇO UNITÁRIO	TOTAL
00002692	DESMOLDANTE PROTETOR PARA FORMAS DE MADEIRA, DE BASE OLEOSA EMULSIONADA EM AGUA	SINAPI	L	0,02130000	8,04	0,17
0005068	PREGO DE ACO POLIDO COM CABECA 17 X 21 (2 X 11)	SINAPI	KG	0,29940000	13,15	3,93
00004509	SARRAFO *2,5 X 10* CM EM PINUS, MISTA OU EQUIVALENTE DA REGIAO - BRUTA	SINAPI	M	3,12500000	5,71	17,84
00004517	SARRAFO *2,5 X 7,5* CM EM PINUS, MISTA OU EQUIVALENTE DA REGIAO - BRUTA	SINAPI	M	2,50000000	3,94	9,85
TOTAL Material:						31,79


Mão de Obra com Encargos Complementares	DESCRIÇÃO	FONTE	UNID	COEFICIENTE	PREÇO UNITÁRIO	TOTAL
88262	CARPINTEIRO DE FORMAS COM ENCARGOS COMPLEMENTARES	SINAPI	H	1,62680000	24,79	40,32
88309	PEDREIRO COM ENCARGOS COMPLEMENTARES	SINAPI	H	1,41490000	25,11	35,52
88316	SERVENTE COM ENCARGOS COMPLEMENTARES	SINAPI	H	3,04170000	19,31	58,73
TOTAL Mão de Obra com Encargos Complementares:						134,57

Serviço	DESCRIÇÃO	FONTE	UNID	COEFICIENTE	PREÇO UNITÁRIO	TOTAL
94964	CONCRETO FCK = 20MPA, TRAÇO 1:2:7:3 (EM MASSA SECA DE CIMENTO/ AREIA MÉDIA/ BRITA 1) - PREPARO MECÂNICO COM BETONEIRA 400 L. AF_05/2021	SINAPI	M3	1,23150000	501,67	617,80
TOTAL Serviço:						617,80
VALOR:						784,16
VALOR BDI (25,92%):						203,25
VALOR COM BDI:						987,41

6.5. 92396 EXECUÇÃO DE PASSEIO EM PISO INTERTRAVADO, COM BLOCO RETANGULAR COR NATURAL DE 20 X 10 CM, ESPESSURA 6 CM. AF_10/2022 (M2)

Equipamento Custo Horário	DESCRIÇÃO	FONTE	UNID	COEFICIENTE	PREÇO UNITÁRIO	TOTAL
91285	CORTADORA DE PISO COM MOTOR 4 TEMPOS A GASOLINA, POTÊNCIA DE 13 HP, COM DISCO DE CORTE DIAMANTADO SEGMENTADO PARA CONCRETO, DIÂMETRO DE 350 MM, FURO DE 1" (14 X 1") - CHI DIURNO. AF_08/2015	SINAPI	CHI	0,13710000	1,02	0,13
91283	CORTADORA DE PISO COM MOTOR 4 TEMPOS A GASOLINA, POTÊNCIA DE 13 HP, COM DISCO DE CORTE DIAMANTADO SEGMENTADO PARA CONCRETO, DIÂMETRO DE 350 MM, FURO DE 1" (14 X 1") - CHP DIURNO. AF_08/2015	SINAPI	CHP	0,04910000	10,65	0,52
91278	PLACA VIBRATÓRIA REVERSÍVEL COM MOTOR 4 TEMPOS A GASOLINA, FORÇA CENTRÍFUGA DE 25 KN (2500 KGF), POTÊNCIA 5,5 CV - CHI DIURNO. AF_08/2015	SINAPI	CHI	0,18210000	0,61	0,11
91277	PLACA VIBRATÓRIA REVERSÍVEL COM MOTOR 4 TEMPOS A GASOLINA, FORÇA CENTRÍFUGA DE 25 KN (2500 KGF), POTÊNCIA 5,5 CV - CHP DIURNO. AF_08/2015	SINAPI	CHP	0,00410000	9,74	0,03
TOTAL Equipamento Custo Horário:						0,79

RELATÓRIO ANALÍTICO - COMPOSIÇÕES DE CUSTOS

	OBRA:	CONSTRUÇÃO DE UNIDADE BÁSICA DE SAÚDE	DATA : 25/01/2024	BDI : 25,92%		
	LOCAL:	DISTRITO SOLEDADE - ITAPAJÉ/CE	FORTE	VERSÃO	HORA	MES
	PROPONENTE:	PREFEITURA MUNICIPAL DE ITAPAJÉ/CE	SEINFRA	028.1 COM DESONERAÇÃO	84,44%	47,48%
	UNIDADES:	1.0UN	SINAPI	2023/12 COM DESONERAÇÃO	85,06%	47,67%
	VALOR POR UNIDADE:	R\$ 566.987,09	Composição	PRÓPRIA	0,00%	0,00%

Material	FORTE	UNID	COEFICIENTE	PREÇO UNITÁRIO	TOTAL
00000370 AREIA MEDIA - POSTO JAZIDA/FORNECEDOR (RETIRADO NA JAZIDA, SEM TRANSPORTE)	SINAPI	M3	0,05680000	140,00	7,95
00036155 BLOQUETE/PISO INTERTRAVADO DE CONCRETO - MODELO O N D A / 1 6 FACES/RETANGULAR/TIJOLINHO/PAVER/HOLANDES/PARALELEPIPEDO, 20 CM X 10 CM, E = 6 CM, RESISTENCIA DE 35 MPA (NBR 9781), COR NATURAL	SINAPI	M2	1,03000000	45,11	46,46
00004741 PO DE PEDRA (POSTO PEDREIRA/FORNECEDOR, SEM FRETE)	SINAPI	M3	0,00980000	99,42	0,97
TOTAL Material:					55,38

Mão de Obra com Encargos Complementares	FORTE	UNID	COEFICIENTE	PREÇO UNITÁRIO	TOTAL
88260 CALCETEIRO COM ENCARGOS COMPLEMENTARES	SINAPI	H	0,37250000	24,93	9,28
88316 SERVENTE COM ENCARGOS COMPLEMENTARES	SINAPI	H	0,37250000	19,31	7,19
TOTAL Mão de Obra com Encargos Complementares:					16,47

VALOR:	72,64
VALOR BDI (25.92%):	18,83
VALOR COM BDI:	91,47

6.6. 94273 ASSENTAMENTO DE GUIA (MEIO-FIO) EM TRECHO RETO, CONFECCIONADA EM CONCRETO PRÉ-FABRICADO, DIMENSÕES 100X15X13X30 CM (COMPRIMENTO X BASE INFERIOR X BASE SUPERIOR X ALTURA), PARA VIAS URBANAS (USO VIÁRIO). AF_06/2016 (M)

Material	FORTE	UNID	COEFICIENTE	PREÇO UNITÁRIO	TOTAL
00000370 AREIA MEDIA - POSTO JAZIDA/FORNECEDOR (RETIRADO NA JAZIDA, SEM TRANSPORTE)	SINAPI	M3	0,00700000	140,00	0,98
00004059 MEIO-FIO OU GUIA DE CONCRETO, PRE-MOLDADO, COMP 1 M, *30 X 12/15* CM (H X L1/L2)	SINAPI	M	1,00500000	26,70	26,83
TOTAL Material:					27,81

Mão de Obra com Encargos Complementares	FORTE	UNID	COEFICIENTE	PREÇO UNITÁRIO	TOTAL
88309 PEDREIRO COM ENCARGOS COMPLEMENTARES	SINAPI	H	0,39400000	25,11	9,89
88316 SERVENTE COM ENCARGOS COMPLEMENTARES	SINAPI	H	0,39400000	19,31	7,60
TOTAL Mão de Obra com Encargos Complementares:					17,49

Serviço	FORTE	UNID	COEFICIENTE	PREÇO UNITÁRIO	TOTAL
88629 ARGAMASSA TRAÇO 1:3 (EM VOLUME DE CIMENTO E AREIA MÉDIA ÚMIDA), PREPARO MANUAL. AF_08/2019	SINAPI	M3	0,00200000	682,32	1,36
TOTAL Serviço:					1,36


VALOR:	46,66
VALOR BDI (25.92%):	12,09
VALOR COM BDI:	58,75

6.7. 104658 PISO PODOTÁTIL DE ALERTA OU DIRECIONAL, DE CONCRETO, ASSENTADO SOBRE ARGAMASSA. AF_05/2023 (M2)

Material	FORTE	UNID	COEFICIENTE	PREÇO UNITÁRIO	TOTAL
00034353 ARGAMASSA COLANTE AC II	SINAPI	KG	10,00000000	1,91	19,10
00036178 PISO PODOTATIL DE CONCRETO - DIRECIONAL E ALERTA, *40 X 40 X 2,5* CM	SINAPI	UN	6,25000000	11,94	74,62
TOTAL Material:					93,72

Mão de Obra com Encargos Complementares	FORTE	UNID	COEFICIENTE	PREÇO UNITÁRIO	TOTAL
88309 PEDREIRO COM ENCARGOS COMPLEMENTARES	SINAPI	H	0,63900000	25,11	16,04

RELATÓRIO ANALÍTICO - COMPOSIÇÕES DE CUSTOS

	OBRA:	CONSTRUÇÃO DE UNIDADE BÁSICA DE SAÚDE	DATA : 25/01/2024	BDI : 25,92%		
	LOCAL:	DISTRITO SOLEDADE - ITAPAJÉ/CE	SEINFRA	VERSÃO	HORA	MES
	PROPONENTE:	PREFEITURA MUNICIPAL DE ITAPAJÉ/CE	SINAPI	028.1 COM DESONERAÇÃO	84,44%	47,48%
	UNIDADES:	1.0UN	SINAPI	2023/12 COM DESONERAÇÃO	85,06%	47,67%
	VALOR POR UNIDADE:	R\$ 566.987,09	Composição	PRÓPRIA	0,00%	0,00%

88316	SERVENTE COM ENCARGOS COMPLEMENTARES	SINAPI	H	1,27900000	19,31	24,69
					TOTAL Mão de Obra com Encargos Complementares:	40,73
					VALOR:	134,45
					VALOR BDI (25,92%):	34,85
					VALOR COM BDI:	169,30

6.8. 98689 SOLEIRA EM GRANITO, LARGURA 15 CM, ESPESSURA 2,0 CM. AF_09/2020 (M)

Material	FORNTE	UNID	COEFICIENTE	PREÇO UNITÁRIO	TOTAL
00037595	SINAPI	KG	1,29000000	3,16	4,07
00020232	SINAPI	M	1,00000000	75,32	75,32
TOTAL Material:					79,39

Mão de Obra com Encargos Complementares	FORNTE	UNID	COEFICIENTE	PREÇO UNITÁRIO	TOTAL	
88274	SINAPI	H	0,54700000	24,61	13,46	
88316	SINAPI	H	0,27300000	19,31	5,27	
TOTAL Mão de Obra com Encargos Complementares:					18,73	
					VALOR:	98,12
					VALOR BDI (25,92%):	25,43
					VALOR COM BDI:	123,55

7.1.1. 94569 JANELA DE ALUMÍNIO TIPO MAXIM-AR, COM VIDROS, BATEENTE E FERRAGENS. EXCLUSIVE ALIZAR, ACABAMENTO E CONTRAMARCO. FORNECIMENTO E INSTALAÇÃO. AF_12/2019 (M2)

Material	FORNTE	UNID	COEFICIENTE	PREÇO UNITÁRIO	TOTAL
00034381	SINAPI	UN	2,08330000	397,66	828,44
0004377	SINAPI	UN	24,40000000	0,25	6,10
00039961	SINAPI	UN	1,24670000	26,52	33,06
TOTAL Material:					867,60

Mão de Obra com Encargos Complementares	FORNTE	UNID	COEFICIENTE	PREÇO UNITÁRIO	TOTAL	
88309	SINAPI	H	1,70700000	25,11	42,86	
88316	SINAPI	H	0,85300000	19,31	16,47	
TOTAL Mão de Obra com Encargos Complementares:					59,33	
					VALOR:	926,93
					VALOR BDI (25,92%):	240,26
					VALOR COM BDI:	1.167,19

7.1.2. C1967 PORTA DE ALUMÍNIO ANODIZADO COMPACTA (M2)

Material	FORNTE	UNID	COEFICIENTE	PREÇO UNITÁRIO	TOTAL
10109	SEINFRA	M3	0,00290000	83,5800	0,2424
10805	SEINFRA	KG	1,17000000	0,7100	0,8307



RELATÓRIO ANALÍTICO - COMPOSIÇÕES DE CUSTOS

OBRA:	CONSTRUÇÃO DE UNIDADE BÁSICA DE SAÚDE	DATA: 25/01/2024	BDI: 25,92%		
LOCAL:	DISTRITO SOLEDADE - ITAPAJÉ/CE	FORTE	VERSÃO	HORA	MES
PROponente:	PREFEITURA MUNICIPAL DE ITAPAJÉ/CE	SEINFRA	028,1 COM DESONERAÇÃO	84,44%	47,48%
UNIDADES:	1,0UN	SINAPI	2023/12 COM DESONERAÇÃO	85,06%	47,87%
VALOR POR UNIDADE:	R\$ 566.987,09	Composição	PRÓPRIA	0,00%	0,00%
					REF:
					10/2023
					01/2024

11702	PORTA DE ALUMÍNIO	SEINFRA	M2	1,00000000	556,6400	556,6400
					TOTAL Material:	557,7131

Mão de Obra		FORTE	UNID	COEFICIENTE	PREÇO UNITÁRIO	TOTAL
12391	PEDREIRO	SEINFRA	H	1,50000000	24,1600	36,2400
12543	SERVENTE	SEINFRA	H	2,50000000	18,4600	46,1500
					TOTAL Mão de Obra:	82,3900

VALOR:	640,10
VALOR BDI (25,92%):	165,91
VALOR COM BDI:	806,01

7.2.1. 102181 INSTALAÇÃO DE VIDRO TEMPERADO, E = 10 MM, ENCAIXADO EM PERFIL U. AF_01/2021_PS (M2)

Material		FORTE	UNID	COEFICIENTE	PREÇO UNITÁRIO	TOTAL
00011950	BUCHA DE NYLON SEM ABA S6, COM PARAFUSO DE 4,20 X 40 MM EM ACO ZINCADO COM ROSCA SOBERBA, CABECA CHATA E FENDA PHILLIPS	SINAPI	UN	1,70500000	0,31	0,52
00039432	FITA DE PAPEL REFORCADA COM LAMINA DE METAL PARA REFORCO DE CANTOS DE CHAPA DE GESSO PARA DRYWALL	SINAPI	M	2,32200000	2,76	6,40
00034360	PERFIL DE ALUMINIO ANODIZADO	SINAPI	KG	0,74800000	37,13	27,77
00039961	SILICONE ACETICO USO GERAL INCOLOR 280 G	SINAPI	UN	0,30900000	26,52	8,19
00010507	VIDRO TEMPERADO INCOLOR E = 10 MM, SEM COLOCACAO	SINAPI	M2	1,00000000	432,22	432,22
					TOTAL Material:	475,10


Mão de Obra com Encargos Complementares		FORTE	UNID	COEFICIENTE	PREÇO UNITÁRIO	TOTAL
88316	SERVENTE COM ENCARGOS COMPLEMENTARES	SINAPI	H	1,37800000	19,31	26,60
88325	VIDRACEIRO COM ENCARGOS COMPLEMENTARES	SINAPI	H	1,41800000	20,90	29,63
					TOTAL Mão de Obra com Encargos Complementares:	56,23
					VALOR:	531,33
					VALOR BDI (25,92%):	137,72
					VALOR COM BDI:	669,05

7.2.2. 102185 PORTA DE ABRIR COM MOLA HIDRÁULICA, EM VIDRO TEMPERADO, 2 FOLHAS DE 90X210 CM, ESPESSURA DD 10MM, INCLUSIVE ACESSÓRIOS. AF_01/2021 (UN)

Material		FORTE	UNID	COEFICIENTE	PREÇO UNITÁRIO	TOTAL
00003104	CONJ. DE FERRAGENS PARA PORTA DE VIDRO TEMPERADO, EM ZAMAC CROMADO, CONTEMPLANDO DOBRADICA INF., DOBRADICA SUP., PIVO PARA DOBRADICA INF., PIVO PARA DOBRADICA SUP., FECHADURA CENTRAL EM ZAMC. CROMADO, CONTRA FECHADURA DE PRESSAO	SINAPI	CJ	2,00000000	154,19	308,38
00011499	MOLA HIDRAULICA DE PISO, PARA PORTAS DE ATE 1100 MM E PESO DE ATE 120 KG, COM CORPO EM ACO INOX	SINAPI	UN	2,00000000	830,97	1.661,94
00005031	VIDRO TEMPERADO INCOLOR PARA PORTA DE ABRIR, E = 10 MM (SEM FERRAGENS E SEM COLOCACAO)	SINAPI	M2	3,78000000	467,50	1.767,15
					TOTAL Material:	3.737,47

Mão de Obra com Encargos Complementares		FORTE	UNID	COEFICIENTE	PREÇO UNITÁRIO	TOTAL
88316	SERVENTE COM ENCARGOS COMPLEMENTARES	SINAPI	H	6,57000000	19,31	126,86
88325	VIDRACEIRO COM ENCARGOS COMPLEMENTARES	SINAPI	H	6,76000000	20,90	141,28
					TOTAL Mão de Obra com Encargos Complementares:	268,14

RELATÓRIO ANALÍTICO - COMPOSIÇÕES DE CUSTOS

	OBRA:	CONSTRUÇÃO DE UNIDADE BÁSICA DE SAÚDE	DATA : 25/01/2024	BDI : 25,92%			
	LOCAL:	DISTRITO SOLEDADE - ITAPAJÉ/CE	FONTES	VERSÃO	HORA	MES	REF.
	PROponente:	PREFEITURA MUNICIPAL DE ITAPAJÉ/CE	SEINFRA	028.1 COM DESONERAÇÃO	84,44%	47,48%	10/2023
	UNIDADES:	1.0UN	SINAPI	2023/12 COM DESONERAÇÃO	85,06%	47,67%	01/2024
	VALOR POR UNIDADE:	R\$ 566.987,09	Composição	PRÓPRIA	0,00%	0,00%	

VALOR:	4.005,61
VALOR BDI (25.92%):	1.038,25
VALOR COM BDI:	5.043,86

7.3.1. C4725 CERCA/GRADIL NYLOFOR H=2,43M, MALHA 5 X 20CM - FIO 5,00MM, COM FIXADORES DE POLIAMIDA EM POSTE 40 x 60 MM CHUMBADOS EM BASE DE CONCRETO (EXCLUSIVE ESTA), REVESTIDOS EM POLIESTER POR PROCESSO DE PINTURA ELETROSTÁTICA (GRADIL E POSTE), NAS CORES VERDE OU BRANCA - FORNECIMENTO E INSTALAÇÃO (M)

Material	FORTE	UNID	COEFICIENTE	PREÇO UNITÁRIO	TOTAL	
19048	FIXADOR POLIAMIDA PARA POSTE, NAS CORES VERDE OU BRANCA	SEINFRA	UN	2,80000000	7,0300	19,6840
19039	PAINEL NYLOFOR 2,43M x 2,5M (A X L) - MALHA 5 x 20 CM - FIO 5MM, REVESTIDO EM POLIESTER POR PROCESSO DE PINTURA ELETROSTÁTICA, NAS CORES VERDE OU BRANCA	SEINFRA	UN	0,40000000	805,9600	322,3840
19045	POSTE 40 x 60 MM, PINTURA ELETROSTÁTICA EM POLIESTER, NAS CORES VERDE OU BRANCA (H=3,20M - COM TAMPA) CHUMBADO	SEINFRA	UN	0,40000000	154,7300	61,8920
19049	SERVIÇO - COLOCAÇÃO E MONTAGEM DE CERCA/GRADIL NYLOFOR	SEINFRA	M2	2,43000000	21,1000	51,2730
TOTAL Material:					455,2330	

VALOR:	455,23
VALOR BDI (25.92%):	118,00
VALOR COM BDI:	573,23

7.3.2. C4557 PORTÃO DESLIZANTE NYLOFOR, COMPOSTO DE QUADRO, PAINÉIS E ACESSÓRIOS COM PINTURA ELETROSTÁTICA COM TINTA POLIESTER, NAS CORES VERDE OU BRANCA, COM POSTE EM AÇO REVESTIDO, COR VERDE OU BRANCA - FORNECIMENTO E MONTAGEM (M2)

Material	FORTE	UNID	COEFICIENTE	PREÇO UNITÁRIO	TOTAL	
18437	PORTÃO DESLIZANTE NYLOFOR, COMPOSTO DE QUADRO, PAINÉIS E ACESSÓRIOS COM PINTURA ELETROSTÁTICA COM TINTA POLIESTER, NAS CORES VERDE OU BRANCA, COM POSTE EM AÇO REVESTIDO, COR VERDE OU BRANCA - FORNECIMENTO E MONTAGEM	SEINFRA	M2	1,00000000	630,9100	630,9100
TOTAL Material:					630,9100	

VALOR:	630,91
VALOR BDI (25.92%):	163,53
VALOR COM BDI:	794,44

7.3.3. C4556 PORTÃO PIVOTANTE NYLOFOR, COMPOSTO DE QUADRO, PAINÉIS E ACESSÓRIOS COM PINTURA ELETROSTÁTICA COM TINTA POLIESTER, NAS CORES VERDE OU BRANCA, COM POSTE EM AÇO REVESTIDO, COR VERDE OU BRANCA - FORNECIMENTO E MONTAGEM (M2)

Material	FORTE	UNID	COEFICIENTE	PREÇO UNITÁRIO	TOTAL	
18436	PORTÃO PIVOTANTE NYLOFOR, COMPOSTO DE QUADRO, PAINÉIS E ACESSÓRIOS COM PINTURA ELETROSTÁTICA COM TINTA POLIESTER, NAS CORES VERDE OU BRANCA, COM POSTE EM AÇO REVESTIDO, COR VERDE OU BRANCA - FORNECIMENTO E MONTAGEM	SEINFRA	M2	1,00000000	630,9100	630,9100
TOTAL Material:					630,9100	

VALOR:	630,91
VALOR BDI (25.92%):	163,53
VALOR COM BDI:	794,44