



PROPOSTA DE PREÇOS - CONSOLIDADA

AO PREGOEIRO DA PREFEITURA MUNICIPAL DE ITAPAJÉ – CE.  
REF. PREGÃO ELETRÔNICO N° - 05.03.2021.01 – PE.

Senhor Pregoeiro, tendo examinado o edital no Pregão Eletrônico N° 05.03.2021.01 – PE, apresentamos a presente proposta para a CONTRATAÇÃO DE EMPRESAS PARA PRESTAR SERVIÇOS MÉDICOS NA ÁREA DA SAÚDE, OBJETIVANDO A COMPLEMENTAÇÃO DOS SERVIÇOS DE ATENDIMENTO NAS UNIDADES BÁSICAS DE SAÚDE E UNIDADES DE ATENDIMENTO ESPECIALIZADOS VINCULADOS A SECRETARIA DE SAÚDE DO MUNICÍPIO DE ITAPAJÉ – CE, pelo valor total de R\$ 14.499.315,60 (QUATORZE MILHÕES, QUATROCENTOS E NOVENTA E NOVE MIL, TREZENTOS E QUINZE REAIS E SESENTA CENTAVOS).

LOTE ÚNICO							
PSF - PROGRAMA SAÚDE DA FAMÍLIA							
ITEM	CARGOS	UNID	CARGA HORARIA (A)	QUANT PROFISSIONAIS MÊS / PLANTÕES (B)	VALOR UNITARIO (C)	VALOR UNITARIO TOTAL MÊS	VALOR TOTAL GLOBAL
1	MEDICO PSF	HORA	40 HR SEM	20	R\$ 12.293,32	R\$ 245.866,40	R\$ 2.950.396,80
2	ENFERMEIRO	HORA	40 HR SEM	20	R\$ 3.400,28	R\$ 68.005,60	R\$ 816.067,20
3	ODONTOLOGOS	HORA	40 HR SEM	13	R\$ 3.400,28	R\$ 44.203,64	R\$ 530.443,68
4	TECNICO DE SAÚDE BUCAL	HORA	40 HR SEM	9	R\$ 1.775,99	R\$ 15.983,91	R\$ 191.806,92
5	TECNICO DE ENFERMAGEM	HORA	40 HR SEM	10	R\$ 1.775,99	R\$ 17.759,90	R\$ 213.118,80
VALOR TOTAL							R\$ 4.701.833,40

HOSPITAL MUNICIPAL

**PROSAUDE**  
COOPERATIVA DE TRABALHO DOS PROFISSIONAIS DE NÍVEL SUPERIOR E TÉCNICO DE SAÚDE LTDA  
RUA IRMÃ AMBROSINA, N° 690-A, CENTRO - EUSÉBIO – CE, CEP: 61.760-000 - CNPJ: 32.510.808/0001-05



(85) 3260.2615



contato@prosaudece.com.br



prosaudece.com.br









ITEM	CARGOS	UNID	CARGA HORARIA (A)	QUANT PROFISSIONAIS MÊS / PLANTÕES (B)	VALOR UNITARIO (C)	VALOR UNITARIO TOTAL MÊS	VALOR TOTAL GLOBAL
1	MEDICO PLANTONISTA	HORA	24 HRS PLANT	120	R\$ 3.400,28	R\$ 408.033,60	R\$ 4.896.403,20
2	ENFERMEIROS	HORA	40 HR SEM	13	R\$ 3.400,28	R\$ 44.203,64	R\$ 530.443,68
3	ASSISTENTE SOCIAL	HORA	30 HR SEM	4	R\$ 3.400,28	R\$ 13.601,12	R\$ 163.213,44
4	BIOQUIMICO	HORA	40 HR SEM	2	R\$ 3.400,28	R\$ 6.800,56	R\$ 81.606,72
5	FARMACEUTICO	HORA	40 HR SEM	2	R\$ 3.400,28	R\$ 6.800,56	R\$ 81.606,72
6	TECNICO DE ENFERMAGEM	HORA	40 HR SEM	15	R\$ 1.775,99	R\$ 26.639,85	R\$ 319.678,20
7	TECNICO DE FARMACIA	HORA	40 HR SEM	2	R\$ 1.775,99	R\$ 3.551,98	R\$ 42.623,76
8	TECNICO DE LABORATORIO	HORA	40 HR SEM	6	R\$ 1.775,99	R\$ 10.655,94	R\$ 127.871,28
9	TECNICO DE RADIOLOGIA	HORA	40 HR SEM	4	R\$ 1.775,99	R\$ 7.103,96	R\$ 85.247,52
VALOR TOTAL							R\$ 6.328.694,52

CAPS - CENTRO DE ATENDIMENTO PSICOSOCIAL							
ITEM	CARGOS	UNID	CARGA HORARIA (A)	QUANT PROFISSIONAIS MÊS / PLANTÕES (B)	VALOR UNITARIO (C)	VALOR UNITARIO TOTAL MÊS	VALOR TOTAL GLOBAL
1	PSICOLOGO	HORA	40 HR SEM	1	R\$ 3.400,28	R\$ 3.400,28	R\$ 40.803,36
2	MEDICO PSIQUIATRA	HORA	40 HR SEM	2	R\$ 17.001,40	R\$ 34.002,80	R\$ 408.033,60
3	FARMACEUTICO	HORA	40 HR SEM	1	R\$ 3.400,28	R\$ 3.400,28	R\$ 40.803,36
4	ASSISTENTE SOCIAL	HORA	30 HR SEM	1	R\$ 3.400,28	R\$ 3.400,28	R\$ 40.803,36
5	ENFERMEIRO	HORA	40 HR SEM	2	R\$ 3.400,28	R\$ 6.800,56	R\$ 81.606,72
6	TERAPEUTA OCUPACIONAL	HORA	30 HR SEM	2	R\$ 3.400,28	R\$ 6.800,56	R\$ 81.606,72
7	TECNICO DE ENFERMAGEM	HORA	40 HR SEM	2	R\$ 1.775,99	R\$ 3.551,98	R\$ 42.623,76
VALOR TOTAL							R\$ 736.280,88

**PROSAUDE**  
**COOPERATIVA DE TRABALHO DOS PROFISSIONAIS DE NÍVEL SUPERIOR E TÉCNICO DE SAÚDE LTDA**  
 RUA IRMÃ AMBROSINA, Nº 690-A, CENTRO - EUSÉBIO - CE, CEP: 61.760-000 - CNPJ: 32.510.808/0001-05

 (85) 3260 2615   
  [contato@prosaudece.com.br](mailto:contato@prosaudece.com.br)   
  [prosaudece.com.br](http://prosaudece.com.br)





NASF - NUCLEO DE ASSISTENCIA SAUDE DA FAMILIA							
ITEM	CARGOS	UNID	CARGA HORARIA (A)	QUANT PROFISSIONAIS MÊS / PLANTÕES (B)	VALOR UNITARIO (C)	VALOR UNITARIO TOTAL MÊS	VALOR TOTAL GLOBAL
1	FISIOTERAPEUTA	HORA	30 HR SEM	3	R\$ 3.400,28	R\$ 10.200,84	R\$ 122.410,08
2	PSICOLOGO	HORA	40 HR SEM	2	R\$ 3.400,28	R\$ 6.800,56	R\$ 81.606,72
3	EDUCADOR FISICO	HORA	40 HR SEM	2	R\$ 3.400,28	R\$ 6.800,56	R\$ 81.606,72
4	FONOAUDIOLGO	HORA	40 HR SEM	2	R\$ 3.400,28	R\$ 6.800,56	R\$ 81.606,72
5	TERAPEUTA OCUPACIONAL	HORA	30 HR SEM	2	R\$ 3.400,28	R\$ 6.800,56	R\$ 81.606,72
VALOR TOTAL							R\$ 448.836,96

SAD - MELHOR EM CASA							
ITEM	CARGOS	UNID	CARGA HORARIA (A)	QUANT PROFISSIONAIS MÊS / PLANTÕES (B)	VALOR UNITARIO (C)	VALOR UNITARIO TOTAL MÊS	VALOR TOTAL GLOBAL
1	MEDICO CLINICO	HORA	40 HR SEM	1	R\$ 12.293,32	R\$ 12.293,32	R\$ 147.519,84
2	ENFERMEIRO	HORA	40 HR SEM	1	R\$ 3.400,28	R\$ 3.400,28	R\$ 40.803,36
3	FISIOTERAPEUTA	HORA	30 HR SEM	1	R\$ 3.400,28	R\$ 3.400,28	R\$ 40.803,36
4	NUTRICIONISTA	HORA	40 HR SEM	1	R\$ 3.400,28	R\$ 3.400,28	R\$ 40.803,36
5	TECNICO DE ENFERMAGEM	HORA	40 HR SEM	2	R\$ 1.775,99	R\$ 3.551,98	R\$ 42.623,76
VALOR TOTAL							R\$ 312.553,68

**CENTRO DE ESPECIALIDADES**

**PROSAUDE**  
 COOPERATIVA DE TRABALHO DOS PROFISSIONAIS DE NÍVEL SUPERIOR E TÉCNICO DE SAÚDE LTDA  
 RUA IRMÃ AMBROSINA, Nº 690-A, CENTRO - EUSÉBIO - CE, CEP: 61.760-000 - CNPJ: 32.510.808/0001-05  
 (85) 3260 2615    contato@prosaudece.com.br    prosaudece.com.br





ITEM	CARGOS	UNID	CARGA HORARIA (A)	QUANT PROFISSIONAIS MÊS / PLANTÕES (B)	VALOR UNITARIO (C)	VALOR UNITARIO TOTAL MÊS	VALOR TOTAL GLOBAL
1	MEDICO PEDIATRA	HORA	24 HRS PLANTÃO	4	R\$ 3.923,40	R\$ 15.693,60	R\$ 188.323,20
2	MEDICO ORTOPEDISTA	HORA	24 HRS PLANTÃO	4	R\$ 4.577,30	R\$ 18.309,20	R\$ 219.710,40
3	MEDICO GINECOLOGISTA	HORA	24 HRS PLANTÃO	4	R\$ 4.577,30	R\$ 18.309,20	R\$ 219.710,40
4	MEDICO UROLOGISTA	HORA	24 HRS PLANTÃO	2	R\$ 5.231,20	R\$ 10.462,40	R\$ 125.548,80
5	MEDICO CARDIOLOGISTA	HORA	24 HRS PLANTÃO	4	R\$ 5.231,20	R\$ 20.924,80	R\$ 251.097,60
6	MEDICO DO TRABALHO	HORA	24 HRS PLANTÃO	4	R\$ 3.923,40	R\$ 15.693,60	R\$ 188.323,20
7	MEDICO ULTRASSONOGRAFISTA	HORA	24 HRS PLANTÃO	4	R\$ 5.231,20	R\$ 20.924,80	R\$ 251.097,60
8	MEDICO OFTALMOLOGISTA	HORA	24 HRS PLANTÃO	4	R\$ 5.885,10	R\$ 23.540,40	R\$ 282.484,80
VALOR TOTAL							R\$ 1.726.296,00

CENTRO DE FISIOTERAPIA							
ITEM	CARGOS	UNID	CARGA HORARIA (A)	QUANT PROFISSIONAIS MÊS / PLANTÕES (B)	VALOR UNITARIO (C)	VALOR UNITARIO TOTAL MÊS	VALOR TOTAL GLOBAL
1	FISOTERAPEUTA	HORA	30 HR SEM	6	R\$ 3.400,28	R\$ 20.401,68	R\$ 244.820,16
VALOR TOTAL							R\$ 244.820,16

VALOR TOTAL	R\$ 14.499.315,60
-------------	-------------------

VALOR GLOBAL: R\$ 14.499.315,60 (QUATORZE MILHÕES, QUATROCENTOS E NOVENTA E NOVE MIL, TREZENTOS E QUINZE REAIS E SESENTA CENTAVOS).

PROPONENTE: PROSAUDE COOPERATIVA DE TRABALHO DOS PROFISSIONAIS DO NIVEL SUPERIOR E TECNICO DA SAÚDE LTDA.

ENDEREÇO COMERCIAL: RUA IRMÃ AMBROSINA, Nº 690-A, CENTRO – EUSÉBIO – CE. CEP: 61.760-000.

**PROSAUDE**  
**COOPERATIVA DE TRABALHO DOS PROFISSIONAIS DE NÍVEL SUPERIOR E TÉCNICO DE SAÚDE LTDA**  
 RUA IRMÃ AMBROSINA, Nº 690-A, CENTRO - EUSÉBIO - CE. CEP: 61.760-000 - CNPJ: 32.510.808/0001-05

(85) 3260 2615   
 contato@prosaudece.com.br   
 [prosaudece.com.br](https://prosaudece.com.br)





CNPJ: 32.510.808.0001-05  
BANCO: BANCO DO BRASIL  
AGENCIA: 3589-0 CC: 65620-8  
FONE/FAX: (85) 3260 -2615  
EMAIL: PROSAUDECOOPEUSEBIO@GMAIL.COM

DADOS DO RESPONSÁVEL

NOME: JOÃO PAULO SENA GADELHA  
RG N°: 98002197651 – SSP –CE - CPF: 639.553.503-04  
FUNÇÃO: PRESIDENTE  
FONE: (85) 3260 – 2615.

Validade Da Proposta: 60 (Sessenta) Dias.

Eusébio – CE, 01 de Abril De 2021.

João Paulo Sena Gadelha  
CPF. 639.553.503-04  
Presidente ProSaúde

**PROSAUDE**  
COOPERATIVA DE TRABALHO DOS PROFISSIONAIS DE NÍVEL SUPERIOR E TÉCNICO DE SAÚDE LTDA  
RUA IRMÃ AMBROSINA, N° 690-A, CENTRO - EUSÉBIO – CE, CEP: 61.760-000 - CNPJ: 32.510.808/0001-05

(85) 3260-2615    contato@prosaudece.com.br    prosaudece.com.br





**PLANILHA DE CUSTOS E FORMAÇÃO DE PREÇOS - CONSOLIDADA**

**AO PREGOEIRO DA PREFEITURA MUNICIPAL DE ITAPAJÉ – CE.  
REF. PREGÃO ELETRÔNICO N° - 05.03.2021.01 – PE.**


LOTE ÚNICO												
PSF - PROGRAMA SAÚDE DA FAMÍLIA												
ITEM	CARGOS	UNID	CARGA HORARIA (A)	QUANT PROFISSIONAIS MÊS / PLANTÕES (B)	SALÁRIO BASE	REPOUSO ANUAL REMUNERADO	TAXA DE ADM.	DESPESAS OPERACIONAIS	TRIBUTOS E IMPOSTOS	VALOR UNITARIO (C)	VALOR UNITARIO TOTAL MÊS	VALOR TOTAL GLOBAL
1	MEDICO PSF	HORA	40 HR SEM	20	R\$ 9.400,00	R\$ 783,02	R\$ 940,00	R\$ 559,30	R\$ 611,00	R\$ 12.293,32	R\$ 245.866,40	R\$ 2.950.396,80
2	ENFERMEIRO	HORA	40 HR SEM	20	R\$ 2.600,00	R\$ 216,58	R\$ 260,00	R\$ 154,70	R\$ 169,00	R\$ 3.400,28	R\$ 68.005,60	R\$ 816.067,20
3	ODONTOLOGOS	HORA	40 HR SEM	13	R\$ 2.600,00	R\$ 216,58	R\$ 260,00	R\$ 154,70	R\$ 169,00	R\$ 3.400,28	R\$ 44.203,64	R\$ 530.443,68
4	TECNICO DE SAÚDE BUCAL	HORA	40 HR SEM	9	R\$ 1.358,00	R\$ 113,12	R\$ 135,80	R\$ 80,80	R\$ 88,27	R\$ 1.775,99	R\$ 15.983,91	R\$ 191.806,92
5	TECNICO DE ENFERMAGEM	HORA	40 HR SEM	10	R\$ 1.358,00	R\$ 113,12	R\$ 135,80	R\$ 80,80	R\$ 88,27	R\$ 1.775,99	R\$ 17.759,90	R\$ 213.118,80
<b>VALOR TOTAL BRUTO COM TAXAS E ENCARGOS</b>												R\$ 4.701.833,40

HOSPITAL MUNICIPAL												
ITEM	CARGOS	UNID	CARGA HORARIA (A)	QUANT PROFISSIONAIS MÊS / PLANTÕES (B)	SALÁRIO BASE	REPOUSO ANUAL REMUNERADO	TAXA DE ADM.	DESPESAS OPERACIONAIS	TRIBUTOS E IMPOSTOS	VALOR UNITARIO (C)	VALOR UNITARIO TOTAL MÊS	VALOR TOTAL GLOBAL
1	MEDICO PLANTONISTA	HORA	24 HRS PLANT	120	R\$ 2.600,00	R\$ 216,58	R\$ 260,00	R\$ 154,70	R\$ 169,00	R\$ 3.400,28	R\$ 408.033,60	R\$ 4.896.403,20
2	ENFERMEIROS	HORA	40 HR SEM	13	R\$ 2.600,00	R\$ 216,58	R\$ 260,00	R\$ 154,70	R\$ 169,00	R\$ 3.400,28	R\$ 44.203,64	R\$ 530.443,68
3	ASSISTENTE SOCIAL	HORA	30 HR SEM	4	R\$ 2.600,00	R\$ 216,58	R\$ 260,00	R\$ 154,70	R\$ 169,00	R\$ 3.400,28	R\$ 13.601,12	R\$ 163.213,44
4	BIOQUIMICO	HORA	40 HR SEM	2	R\$ 2.600,00	R\$ 216,58	R\$ 260,00	R\$ 154,70	R\$ 169,00	R\$ 3.400,28	R\$ 6.800,56	R\$ 81.606,72
5	FARMACEUTICO	HORA	40 HR SEM	2	R\$ 2.600,00	R\$ 216,58	R\$ 260,00	R\$ 154,70	R\$ 169,00	R\$ 3.400,28	R\$ 6.800,56	R\$ 81.606,72
6	TECNICO DE ENFERMAGEM	HORA	40 HR SEM	15	R\$ 1.358,00	R\$ 113,12	R\$ 135,80	R\$ 80,80	R\$ 88,27	R\$ 1.775,99	R\$ 26.639,85	R\$ 319.678,20
7	TECNICO DE FARMACIA	HORA	40 HR SEM	2	R\$ 1.358,00	R\$ 113,12	R\$ 135,80	R\$ 80,80	R\$ 88,27	R\$ 1.775,99	R\$ 3.551,98	R\$ 42.623,76
8	TECNICO DE LABORATORIO	HORA	40 HR SEM	6	R\$ 1.358,00	R\$ 113,12	R\$ 135,80	R\$ 80,80	R\$ 88,27	R\$ 1.775,99	R\$ 10.655,94	R\$ 127.871,28
9	TECNICO DE RADIOLOGIA	HORA	40 HR SEM	4	R\$ 1.358,00	R\$ 113,12	R\$ 135,80	R\$ 80,80	R\$ 88,27	R\$ 1.775,99	R\$ 7.103,96	R\$ 85.247,52
<b>VALOR TOTAL BRUTO COM TAXAS E ENCARGOS</b>												R\$ 6.328.694,52

**CAPS - CENTRO DE ATENDIMENTO PSICOSOCIAL**

**PROSAUDE**  
**COOPERATIVA DE TRABALHO DOS PROFISSIONAIS DE NÍVEL SUPERIOR E TÉCNICO DE SAÚDE LTDA**  
**RUA IRMÃ AMBROSINA, N° 690-A, CENTRO - EUSÉBIO - CE, CEP: 61.760-000 - CNPJ: 32.510.808/0001-05**

(85) 3260-2615    
 contato@prosaudece.com.br    
 [prosaudece.com.br](https://www.prosaudece.com.br)





ITEM	CARGOS	UNID	CARGA HORARIA (A)	QUANT PROFISSIONAIS MÊS / PLANTÕES (B)	SALÁRIO BASE	REPOUSO ANUAL REMUNERADO	TAXA DE ADM.	DESPESAS OPERACIONAIS	TRIBUTOS E IMPOSTOS	VALOR UNITARIO (C)	VALOR UNITARIO TOTAL MÊS	VALOR TOTAL GLOBAL
1	PSICOLOGO	HORA	40 HR SEM	1	R\$ 2.600,00	R\$ 216,58	R\$ 260,00	R\$ 154,70	R\$ 169,00	R\$ 3.400,28	R\$ 3.400,28	R\$ 40.803,36
2	MEDICO PSIQUIATRA	HORA	40 HR SEM	2	R\$ 13.000,00	R\$ 1.082,90	R\$ 1.300,00	R\$ 773,50	R\$ 845,00	R\$ 17.001,40	R\$ 34.002,80	R\$ 408.033,60
3	FARMACEUTICO	HORA	40 HR SEM	1	R\$ 2.600,00	R\$ 216,58	R\$ 260,00	R\$ 154,70	R\$ 169,00	R\$ 3.400,28	R\$ 3.400,28	R\$ 40.803,36
4	ASSISTENTE SOCIAL	HORA	30 HR SEM	1	R\$ 2.600,00	R\$ 216,58	R\$ 260,00	R\$ 154,70	R\$ 169,00	R\$ 3.400,28	R\$ 3.400,28	R\$ 40.803,36
5	ENFERMEIRO	HORA	40 HR SEM	2	R\$ 2.600,00	R\$ 216,58	R\$ 260,00	R\$ 154,70	R\$ 169,00	R\$ 3.400,28	R\$ 6.800,56	R\$ 81.606,72
6	TERAPEUTA OCUPACIONAL	HORA	40 HR SEM	2	R\$ 2.600,00	R\$ 216,58	R\$ 260,00	R\$ 154,70	R\$ 169,00	R\$ 3.400,28	R\$ 6.800,56	R\$ 81.606,72
7	TECNICO DE ENFERMAGEM	HORA	40 HR SEM	2	R\$ 1.358,00	R\$ 113,12	R\$ 135,80	R\$ 80,80	R\$ 88,27	R\$ 1.775,99	R\$ 3.551,98	R\$ 42.623,76
<b>VALOR TOTAL BRUTO COM TAXAS E ENCARGOS</b>												R\$ 736.280,88


<b>NASF - NUCLEO DE ASSISTENCIA SAUDE DA FAMILIA</b>												
ITEM	CARGOS	UNID	CARGA HORARIA (A)	QUANT PROFISSIONAIS MÊS / PLANTÕES (B)	SALÁRIO BASE	REPOUSO ANUAL REMUNERADO	TAXA DE ADM.	DESPESAS OPERACIONAIS	TRIBUTOS E IMPOSTOS	VALOR UNITARIO (C)	VALOR UNITARIO TOTAL MÊS	VALOR TOTAL GLOBAL
1	FISIOTERAPEUTA	HORA	30 HR SEM	3	R\$ 2.600,00	R\$ 216,58	R\$ 260,00	R\$ 154,70	R\$ 169,00	R\$ 3.400,28	R\$ 10.200,84	R\$ 122.410,08
2	PSICOLOGO	HORA	40 HR SEM	2	R\$ 2.600,00	R\$ 216,58	R\$ 260,00	R\$ 154,70	R\$ 169,00	R\$ 3.400,28	R\$ 6.800,56	R\$ 81.606,72
3	EDUCADOR FISICO	HORA	40 HR SEM	2	R\$ 2.600,00	R\$ 216,58	R\$ 260,00	R\$ 154,70	R\$ 169,00	R\$ 3.400,28	R\$ 6.800,56	R\$ 81.606,72
4	FONOAUDIOLGO	HORA	40 HR SEM	2	R\$ 2.600,00	R\$ 216,58	R\$ 260,00	R\$ 154,70	R\$ 169,00	R\$ 3.400,28	R\$ 6.800,56	R\$ 81.606,72
5	TERAPEUTA OCUPACIONAL	HORA	30 HR SEM	2	R\$ 2.600,00	R\$ 216,58	R\$ 260,00	R\$ 154,70	R\$ 169,00	R\$ 3.400,28	R\$ 6.800,56	R\$ 81.606,72
<b>VALOR TOTAL BRUTO COM TAXAS E ENCARGOS</b>												R\$ 448.836,96

<b>SAD - MELHOR EM CASA</b>												
ITEM	CARGOS	UNID	CARGA HORARIA (A)	QUANT PROFISSIONAIS MÊS / PLANTÕES (B)	SALÁRIO BASE	REPOUSO ANUAL REMUNERADO	TAXA DE ADM.	DESPESAS OPERACIONAIS	TRIBUTOS E IMPOSTOS	VALOR UNITARIO (C)	VALOR UNITARIO TOTAL MÊS	VALOR TOTAL GLOBAL
1	MEDICO CLINICO	HORA	40 HR SEM	1	R\$ 9.400,00	R\$ 783,02	R\$ 940,00	R\$ 559,30	R\$ 611,00	R\$ 12.293,32	R\$ 12.293,32	R\$ 147.519,84
2	ENFERMEIRO	HORA	40 HR SEM	1	R\$ 2.600,00	R\$ 216,58	R\$ 260,00	R\$ 154,70	R\$ 169,00	R\$ 3.400,28	R\$ 3.400,28	R\$ 40.803,36
3	FISIOTERAPEUTA	HORA	30 HR SEM	1	R\$ 2.600,00	R\$ 216,58	R\$ 260,00	R\$ 154,70	R\$ 169,00	R\$ 3.400,28	R\$ 3.400,28	R\$ 40.803,36
4	NUTRICIONISTA	HORA	40 HR SEM	1	R\$ 2.600,00	R\$ 216,58	R\$ 260,00	R\$ 154,70	R\$ 169,00	R\$ 3.400,28	R\$ 3.400,28	R\$ 40.803,36
5	TECNICO DE ENFERMAGEM	HORA	40 HR SEM	2	R\$ 1.358,00	R\$ 113,12	R\$ 135,80	R\$ 80,80	R\$ 88,27	R\$ 1.775,99	R\$ 3.551,98	R\$ 42.623,76
<b>VALOR TOTAL BRUTO COM TAXAS E ENCARGOS</b>												R\$ 312.553,68

**CENTRO DE ESPECIALIDADES**

**PROSAUDE**  
**COOPERATIVA DE TRABALHO DOS PROFISSIONAIS DE NÍVEL SUPERIOR E TÉCNICO DE SAÚDE LTDA**  
 RUA IRMÃ AMBROSINA, N° 690-A, CENTRO - EUSÉBIO - CE, CEP: 61.760-000 - CNPJ: 32.510.808/0001-05

(85) 3260-2615   
 contato@prosaudece.com.br   
 prosaudece.com.br





ITEM	CARGOS	UNID	CARGA HORARIA (A)	QUANT PROFISSIONAIS MÊS / PLANTÕES (B)	SALÁRIO BASE	REPOUSO ANUAL REMUNERADO	TAXA DE ADM.	DESPESAS OPERACIONAIS	TRIBUTOS E IMPOSTOS	VALOR UNITARIO (C)	VALOR UNITARIO TOTAL MÊS	VALOR TOTAL GLOBAL
1	MEDICO PEDIATRA	HORA	24 HRS PLANTÃO	4	R\$ 3.000,00	R\$ 249,90	R\$ 300,00	R\$ 178,50	R\$ 195,00	R\$ 3.923,40	R\$ 15.693,60	R\$ 188.323,20
2	MEDICO ORTOPEDISTA	HORA	24 HRS PLANTÃO	4	R\$ 3.500,00	R\$ 291,55	R\$ 350,00	R\$ 208,25	R\$ 227,50	R\$ 4.577,30	R\$ 18.309,20	R\$ 219.710,40
3	MEDICO GINECOLOGISTA	HORA	24 HRS PLANTÃO	4	R\$ 3.500,00	R\$ 291,55	R\$ 350,00	R\$ 208,25	R\$ 227,50	R\$ 4.577,30	R\$ 18.309,20	R\$ 219.710,40
4	MEDICO UROLOGISTA	HORA	24 HRS PLANTÃO	2	R\$ 4.000,00	R\$ 333,20	R\$ 400,00	R\$ 238,00	R\$ 260,00	R\$ 5.231,20	R\$ 10.462,40	R\$ 125.548,80
5	MEDICO CARDIOLOGISTA	HORA	24 HRS PLANTÃO	4	R\$ 4.000,00	R\$ 333,20	R\$ 400,00	R\$ 238,00	R\$ 260,00	R\$ 5.231,20	R\$ 20.924,80	R\$ 251.097,60
6	MEDICO DO TRABALHO	HORA	24 HRS PLANTÃO	4	R\$ 3.000,00	R\$ 249,90	R\$ 300,00	R\$ 178,50	R\$ 195,00	R\$ 3.923,40	R\$ 15.693,60	R\$ 188.323,20
7	MEDICO ULTRASSONOGRAFISTA	HORA	24 HRS PLANTÃO	4	R\$ 4.000,00	R\$ 333,20	R\$ 400,00	R\$ 238,00	R\$ 260,00	R\$ 5.231,20	R\$ 20.924,80	R\$ 251.097,60
8	MEDICO OFTALMOLOGISTA	HORA	24 HRS PLANTÃO	4	R\$ 4.500,00	R\$ 374,85	R\$ 450,00	R\$ 267,75	R\$ 292,50	R\$ 5.885,10	R\$ 23.540,40	R\$ 282.484,80
<b>VALOR TOTAL BRUTO COM TAXAS E ENCARGOS</b>												R\$ 1.726.296,00

CENTRO DE FISIOTERAPIA												
ITEM	CARGOS	UNID	CARGA HORARIA (A)	QUANT PROFISSIONAIS MÊS / PLANTÕES (B)	SALÁRIO BASE	REPOUSO ANUAL REMUNERADO	TAXA DE ADM.	DESPESAS OPERACIONAIS	TRIBUTOS E IMPOSTOS	VALOR UNITARIO (C)	VALOR UNITARIO TOTAL MÊS	VALOR TOTAL GLOBAL
1	FISOTERAPEUTA	HORA	30 HR SEM	6	R\$ 2.600,00	R\$ 216,58	R\$ 260,00	R\$ 154,70	R\$ 169,00	R\$ 3.400,28	R\$ 20.401,68	R\$ 244.820,16
<b>VALOR TOTAL BRUTO COM TAXAS E ENCARGOS</b>												R\$ 244.820,16

<b>VALOR TOTAL GLOBAL DA PROPOSTA COM TAXAS E ENCARGOS</b>												R\$ 14.499.315,60
--	--	--	--	--	--	--	--	--	--	--	--	-------------------

**DADOS DO RESPONSÁVEL**

NOME: JOÃO PAULO SENA GADELHA

RG N°: 98002197651 – SSP – CE - CPF: 639.553.503-04

FUNÇÃO: PRESIDENTE

FONE: (85) 3260 – 2615.

Validade Da Proposta: 60 (Sessenta) Dias.

Eusébio – CE, 01 de Abril De 2021.

João Paulo Sena Gadelha  
CPF. 639.553.503-04  
Presidente - ProSaúde

**PROSAUDE**  
COOPERATIVA DE TRABALHO DOS PROFISSIONAIS DE NÍVEL SUPERIOR E TÉCNICO DE SAÚDE LTDA  
RUA IRMÃ AMBROSINA, N° 690-A, CENTRO - EUSÉBIO – CE, CEP: 61.760-000 - CNPJ: 32.510.808/0001-05

(85) 3260 2615   
 contato@prosaudece.com.br   
 <https://www.prosaudece.com.br>







AO PREGOEIRO DA PREFEITURA MUNICIPAL DE ITAPEJE - CE.  
REF. PREGÃO ELETRÔNICO N° - 05.03.2021.01 - PE.


**PLANILHA DE COMPOSIÇÃO DE CUSTOS, TAXAS, IMPOSTOS E TRIBUTOS  
INCIDENTES SOBRE A REMUNERAÇÃO BRUTA DO COOPERADO**

1	TAXA DE ADMINISTRAÇÃO	10,00%
2	PROVISIONAMENTO REPOUSO ANUAL REMUNERADO	8,33%
3	DESPEAS OPERACIONAIS	5,95%
<b>TAXAS (A)</b>		<b>24,28%</b>
4	ISS	5,00%
5	IRPJ	1,50%
<b>IMPOSTOS E TRIBUTOS (B)</b>		<b>6,50%</b>
<b>TOTAL (A+B)</b>		<b>30,78%</b>

**DADOS DO RESPONSÁVEL**

NOME: JOÃO PAULO SENA GADELHA  
RG N°: 98002197651 - SSP -CE - CPF: 639.553.503-04  
FUNÇÃO: PRESIDENTE  
FONE: (85) 3260 - 2615.

Eusébio - CE, 01 de Abril de 2021.

  
João Paulo Sena Gadelha  
CPF. 639.553.503-04  
Presidente - ProSaúde

**PROSAUDE**  
COOPERATIVA DE TRABALHO DOS PROFISSIONAIS DE NÍVEL SUPERIOR E TÉCNICO DE SAÚDE LTDA  
RUA IRMÃ AMBROSINA, N° 690-A, CENTRO - EUSÉBIO - CE, CEP: 61.760-000 - CNPJ: 32.510.808/0001-05



(85) 3260-2615



contato@prosaudece.com.br



prosaudece.com.br



## PROPOSTA DE PREÇOS

**AO PREGOEIRO DA PREFEITURA MUNICIPAL DE ITAJAJÉ - CE.**  
**REF. PREGÃO ELETRÔNICO N° - 05.03.2021.01 - PE.**

Senhor Pregoeiro, tendo examinado o edital no Pregão Eletrônico N° 05.03.2021.01 - PE, apresentamos a presente proposta para a contratação de empresas para prestar serviços médicos na área da saúde, objetivando a complementação dos serviços de atendimento nas unidades básicas de saúde e unidades de atendimento especializados vinculados a secretaria de saúde do município de ITAJAJÉ - CE, pelo valor total de **R\$ 14.634.576,00 (Quatorze Milhões Seiscentos e Trinta e Quatro mil Quinhentos e Setenta e Seis Reais).**

LOTE ÚNICO							
PSF - PROGRAMA SAÚDE DA FAMÍLIA							
ITEM	CARGOS	UNID	CARGA HORARIA (A)	QUANT PROFISSIONAIS MÊS / PLANTÕES (B)	VALOR MEDIO UNITARIO (C)	VALOR MEDIO UNITARIO TOTAL MÊS	VALOR TOTAL GLOBAL
1	MEDICO PSF	HORA	40 HR SEM	20	R\$ 12.408,00	R\$ 248.160,00	R\$ 2.977.920,00
2	ENFERMEIRO	HORA	40 HR SEM	20	R\$ 3.432,00	R\$ 68.640,00	R\$ 823.680,00
3	ODONTOLOGOS	HORA	40 HR SEM	13	R\$ 3.432,00	R\$ 44.616,00	R\$ 535.392,00
4	TECNICO DE SAÚDE BUCAL	HORA	40 HR SEM	9	R\$ 1.792,56	R\$ 16.133,04	R\$ 193.596,48
5	TECNICO DE ENFERMAGEM	HORA	40 HR SEM	10	R\$ 1.792,56	R\$ 17.925,60	R\$ 215.107,20
VALOR TOTAL BRUTO COM TAXAS E ENCARGOS							R\$ 4.745.695,68
HOSPITAL MUNICIPAL							
ITEM	CARGOS	UNID	CARGA HORARIA (A)	QUANT PROFISSIONAIS MÊS / PLANTÕES (B)	VALOR MEDIO UNITARIO (C)	VALOR MEDIO UNITARIO TOTAL MÊS	VALOR TOTAL GLOBAL
1	MEDICO PLANTONISTA	HORA	24 HRS PLANT	120	R\$ 3.432,00	R\$ 411.840,00	R\$ 4.942.080,00
2	ENFERMEIROS	HORA	40 HR SEM	13	R\$ 3.432,00	R\$ 44.616,00	R\$ 535.392,00
3	ASSISTENTE SOCIAL	HORA	30 HR SEM	4	R\$ 3.432,00	R\$ 13.728,00	R\$ 164.736,00
4	BIOQUIMICO	HORA	40 HR SEM	2	R\$ 3.432,00	R\$ 6.864,00	R\$ 82.368,00
5	FARMACEUTICO	HORA	40 HR SEM	2	R\$ 3.432,00	R\$ 6.864,00	R\$ 82.368,00
6	TECNICO DE ENFERMAGEM	HORA	40 HR SEM	15	R\$ 1.792,56	R\$ 26.888,40	R\$ 322.660,80
7	TECNICO DE FARMACIA	HORA	40 HR SEM	2	R\$ 1.792,56	R\$ 3.585,12	R\$ 43.021,44
8	TECNICO DE LABORATORIO	HORA	40 HR SEM	6	R\$ 1.792,56	R\$ 10.755,36	R\$ 129.064,32
9	TECNICO DE RADIOLOGIA	HORA	40 HR SEM	4	R\$ 1.792,56	R\$ 7.170,24	R\$ 86.042,88
VALOR TOTAL BRUTO COM TAXAS E ENCARGOS							R\$ 6.387.733,44
CAPS - CENTRO DE ATENDIMENTO PSICOSOCIAL							
ITEM	CARGOS	UNID	CARGA HORARIA (A)	QUANT PROFISSIONAIS MÊS / PLANTÕES (B)	VALOR MEDIO UNITARIO (C)	VALOR MEDIO UNITARIO TOTAL MÊS	VALOR TOTAL GLOBAL

Comissão de Licitação  
 Prefeitura Municipal de Itajajé - CE  
 22/03/2021

1	PSICOLOGO	HORA	40 HR SEM	1	R\$ 3.432,00	R\$ 3.432,00	R\$ 41.184,00
2	MEDICO PSIQUIATRA	HORA	40 HR SEM	2	R\$ 17.160,00	R\$ 34.320,00	R\$ 411.840,00
3	FARMACEUTICO	HORA	40 HR SEM	1	R\$ 3.432,00	R\$ 3.432,00	R\$ 41.184,00
4	ASSISTENTE SOCIAL	HORA	30 HR SEM	1	R\$ 3.432,00	R\$ 3.432,00	R\$ 41.184,00
5	ENFERMEIRO	HORA	40 HR SEM	2	R\$ 3.432,00	R\$ 6.864,00	R\$ 82.368,00
6	TERAPEUTA OCUFACIONAL	HORA	30 HR SEM	2	R\$ 3.432,00	R\$ 6.864,00	R\$ 82.368,00
7	TECNICO DE ENFERMAGEM	HORA	40 HR SEM	2	R\$ 1.792,56	R\$ 3.585,12	R\$ 43.021,44
VALOR TOTAL BRUTO COM TAXAS E ENCARGOS							R\$ 743.149,44

**NASF - NUCLEO DE ASSISTENCIA SAUDE DA FAMILIA**


ITEM	CARGOS	UNID	CARGA HORARIA (A)	QUANT PROFISSIONAIS MÊS / PLANTÕES (B)	VALOR MEDIO UNITARIO (C)	VALOR MEDIO UNITARIO TOTAL MÊS	VALOR TOTAL GLOBAL
1	FISIOTERAPEUTA	HORA	30 HR SEM	3	R\$ 3.432,00	R\$ 10.296,00	R\$ 123.552,00
2	PSICOLOGO	HORA	40 HR SEM	2	R\$ 3.432,00	R\$ 6.864,00	R\$ 82.368,00
3	EDUCADOR FISICO	HORA	40 HR SEM	2	R\$ 3.432,00	R\$ 6.864,00	R\$ 82.368,00
4	FONOAUDIOLGO	HORA	40 HR SEM	2	R\$ 3.432,00	R\$ 6.864,00	R\$ 82.368,00
5	TERAPEUTA OCUPACIONAL	HORA	30 HR SEM	2	R\$ 3.432,00	R\$ 6.864,00	R\$ 82.368,00
VALOR TOTAL BRUTO COM TAXAS E ENCARGOS							R\$ 453.024,00

**SAD - MELHOR EM CASA**

ITEM	CARGOS	UNID	CARGA HORARIA (A)	QUANT PROFISSIONAIS MÊS / PLANTÕES (B)	VALOR MEDIO UNITARIO (C)	VALOR MEDIO UNITARIO TOTAL MÊS	VALOR TOTAL GLOBAL
1	MEDICO CLINICO	HORA	40 HR SEM	1	R\$ 12.408,00	R\$ 12.408,00	R\$ 148.896,00
2	ENFERMEIRO	HORA	40 HR SEM	1	R\$ 3.432,00	R\$ 3.432,00	R\$ 41.184,00
3	FISIOTERAPEUTA	HORA	30 HR SEM	1	R\$ 3.432,00	R\$ 3.432,00	R\$ 41.184,00
4	NUTRICIONISTA	HORA	40 HR SEM	1	R\$ 3.432,00	R\$ 3.432,00	R\$ 41.184,00
5	TECNICO DE ENFERMAGEM	HORA	40 HR SEM	2	R\$ 1.792,56	R\$ 3.585,12	R\$ 43.021,44
VALOR TOTAL BRUTO COM TAXAS E ENCARGOS							R\$ 315.469,44

**CENTRO DE ESPECIALIDADES**

ITEM	CARGOS	UNID	CARGA HORARIA (A)	QUANT PROFISSIONAIS MÊS / PLANTÕES (B)	VALOR MEDIO UNITARIO (C)	VALOR MEDIO UNITARIO TOTAL MÊS	VALOR TOTAL GLOBAL
1	MEDICO PEDIATRA	HORA	24 HRS PLANTÃO	4	R\$ 3.960,00	R\$ 15.840,00	R\$ 190.080,00
2	MEDICO ORTOPEDISTA	HORA	24 HRS PLANTÃO	4	R\$ 4.620,00	R\$ 18.480,00	R\$ 221.760,00
3	MEDICO GINECOLOGISTA	HORA	24 HRS PLANTÃO	4	R\$ 4.620,00	R\$ 18.480,00	R\$ 221.760,00
4	MEDICO UROLOGISTA	HORA	24 HRS PLANTÃO	2	R\$ 5.280,00	R\$ 10.560,00	R\$ 126.720,00
5	MEDICO CARDIOLOGISTA	HORA	24 HRS PLANTÃO	4	R\$ 5.280,00	R\$ 21.120,00	R\$ 253.440,00
6	MEDICO DO TRABALHO	HORA	24 HRS PLANTÃO	4	R\$ 3.960,00	R\$ 15.840,00	R\$ 190.080,00
7	MEDICO ULTRASSONOGRAFISTA	HORA	24 HRS PLANTÃO	4	R\$ 5.280,00	R\$ 21.120,00	R\$ 253.440,00




8	MEDICO OFTALMOLOGISTA	HORA	24 HRS PLANTÃO	4	R\$ 5.940,00	R\$ 23.760,00	R\$ 285.120,00
VALOR TOTAL BRUTO COM TAXAS E ENCARGOS							R\$ 1.742.400,00
<b>CENTRO DE FISIOTERAPIA</b>							
ITEM	CARGOS	UNID	CARGA HORARIA (A)	QUANT PROFISSIONAIS MÊS / PLANTÕES (B)	VALOR MEDIO UNITARIO (C)	VALOR MEDIO UNITARIO TOTAL MÊS	VALOR TOTAL GLOBAL
1	FISOTERAPEUTA	HORA	30 HR SEM	6	R\$ 3.432,00	R\$ 20.592,00	R\$ 247.104,00
VALOR TOTAL BRUTO COM TAXAS E ENCARGOS							R\$ 247.104,00
VALOR TOTAL GLOBAL DA PROPOSTA COM TAXAS E ENCARGOS							R\$14.634.576,00

**VALOR GLOBAL: R\$ 14.634.576,00** (Quatorze Milhões Seiscentos e Trinta e Quatro mil Quinhentos e Setenta e seis reais).  
**PROPONENTE: PROSAUDE COOPERATIVA DE TRABALHO DOS PROFISSIONAIS DO NIVEL SUPERIOR E TECNICO DA SAÚDE LTDA.**  
**ENDEREÇO COMERCIAL: RUA IRMÃ AMBROSINA, Nº 690-A, CENTRO - EUSÉBIO - CE. CEP: 61.760-000.**  
**CNPJ: 32.510.808.0001-05**  
**BANCO: BANCO DO BRASIL**  
**AGENCIA: 3589-0 CC: 65620-8**  
**FONE/FAX: (85) 3260 -2615**  
**EMAIL: PROSAUDECOOPEUSEBIO@GMAIL.COM**

**DADOS DO RESPONSÁVEL**  
**NOME: JOÃO PAULO SENA GADELHA**  
**RG Nº: 98002197651 - SSP -CE - CPF: 639.553.503-04**  
**FUNÇÃO: PRESIDENTE**  
**FONE: (85) 3260 - 2615.**

**Validade Da Proposta: 60 (Sessenta) Dias.**

**Eusébio - CE, 31 de Março De 2021.**


  
 João Paulo Sena Gadelha  
 CPF. 639.553.503-04  
 Presidente-ProSaúde



## PLANILHA DE CUSTOS E FORMAÇÃO DE PREÇOS

AO PREGOIEIRO DA PREFEITURA MUNICIPAL DE ITAPEJÉ - CE.  
REF. PREGÃO ELETRÔNICO Nº - 05.03.2021/01 - PE.

LOTE ÚNICO												
PSF - PROGRAMA SAÚDE DA FAMÍLIA												
HOSPITAL MUNICIPAL												
ITEM	CARGOS	UNID	CARGA HORÁRIA (A)	QUANT PROFISSIONAIS MÊS / PLANTÕES (B)	SALÁRIO BASE	REPOUSO ANUAL REMUNERADO	TAXA DE ADM.	DESPESAS OPERACIONAIS	TRIBUTOS E IMPOSTOS	VALOR UNITARIO (C)	VALOR UNITARIO TOTAL MÊS	VALOR TOTAL GLOBAL
1	MEDICO PSF	HORA	40 HR SEM	20	R\$ 9.400,00	R\$ 783,02	R\$ 940,00	R\$ 673,98	R\$ 611,00	R\$ 12.408,00	R\$ 248.160,00	R\$ 2.977.920,00
2	ENFERMEIRO	HORA	40 HR SEM	20	R\$ 2.600,00	R\$ 216,58	R\$ 260,00	R\$ 186,42	R\$ 169,00	R\$ 3.432,00	R\$ 68.640,00	R\$ 823.680,00
3	ODONTOLOGOS	HORA	40 HR SEM	13	R\$ 2.600,00	R\$ 216,58	R\$ 260,00	R\$ 186,42	R\$ 169,00	R\$ 3.432,00	R\$ 44.616,00	R\$ 535.392,00
4	TECNICO DE SAUDE BUCAL	HORA	40 HR SEM	9	R\$ 1.358,00	R\$ 113,12	R\$ 135,80	R\$ 97,37	R\$ 88,27	R\$ 1.792,56	R\$ 16.133,04	R\$ 193.596,48
5	TECNICO DE ENFERMAGEM	HORA	40 HR SEM	10	R\$ 1.358,00	R\$ 113,12	R\$ 135,80	R\$ 97,37	R\$ 88,27	R\$ 1.792,56	R\$ 17.925,60	R\$ 215.107,20
VALOR TOTAL BRUTO COM TAXAS E ENCARGOS												R\$ 4.745.695,68
HOSPITAL MUNICIPAL												
1	MEDICO PLANTONISTA	HORA	24 HRS PLANT	120	R\$ 2.600,00	R\$ 216,58	R\$ 260,00	R\$ 186,42	R\$ 169,00	R\$ 3.432,00	R\$ 411.840,00	R\$ 494.080,00
2	ENFERMEIROS	HORA	40 HR SEM	13	R\$ 2.600,00	R\$ 216,58	R\$ 260,00	R\$ 186,42	R\$ 169,00	R\$ 3.432,00	R\$ 44.616,00	R\$ 535.392,00
VALOR TOTAL BRUTO COM TAXAS E ENCARGOS												R\$ 929.472,00
VALOR TOTAL GLOBAL												


  
 COMISS. DE LICITAÇÃO

2

3	ASSISTENTE SOCIAL	HORA	30 HR SEM	4	R\$ 2.600,00	R\$ 216,58	R\$ 260,00	R\$ 186,42	R\$ 169,00	R\$ 3.432,00	R\$ 13.728,00	R\$ 164.736,00
4	BIOQUIMICO	HORA	40 HR SEM	2	R\$ 2.600,00	R\$ 216,58	R\$ 260,00	R\$ 186,42	R\$ 169,00	R\$ 3.432,00	R\$ 6.864,00	R\$ 82.368,00
5	FARMACEUTICO	HORA	40 HR SEM	2	R\$ 2.600,00	R\$ 216,58	R\$ 260,00	R\$ 186,42	R\$ 169,00	R\$ 3.432,00	R\$ 6.864,00	R\$ 82.368,00
6	TECNICO DE ENFERMAGEM	HORA	40 HR SEM	15	R\$ 1.358,00	R\$ 113,12	R\$ 135,80	R\$ 97,37	R\$ 88,27	R\$ 1.792,56	R\$ 26.888,40	R\$ 322.660,80
7	TECNICO DE FARMACIA	HORA	40 HR SEM	2	R\$ 1.358,00	R\$ 113,12	R\$ 135,80	R\$ 97,37	R\$ 88,27	R\$ 1.792,56	R\$ 3.585,12	R\$ 43.021,44
8	TECNICO DE LABORATORIO	HORA	40 HR SEM	6	R\$ 1.358,00	R\$ 113,12	R\$ 135,80	R\$ 97,37	R\$ 88,27	R\$ 1.792,56	R\$ 10.755,36	R\$ 129.064,32
9	TECNICO DE RADIOLOGIA	HORA	40 HR SEM	4	R\$ 1.358,00	R\$ 113,12	R\$ 135,80	R\$ 97,37	R\$ 88,27	R\$ 1.792,56	R\$ 7.170,24	R\$ 86.042,88

VALOR TOTAL BRUTO COM TAXAS E ENCARGOS

R\$ 6.387.733,44

**CAPS - CENTRO DE ATENDIMENTO PSICOSOCIAL**

ITEM	CARGOS	UNID	CARGA HORARIA (A)	QUANT PROFISSIONAIS MÉS / PLANTÕES (B)	SALÁRIO BASE	REPOUSO ANUAL REMUNERADO	TAXA DE ADM.	DESPESAS OPERACIONAIS	TRIBUTOS E IMPOSTOS	VALOR UNITARIO (C)	VALOR UNITARIO TOTAL MÉS	VALOR TOTAL GLOBAL
1	PSICOLOGO	HORA	40 HR SEM	1	R\$ 2.600,00	R\$ 216,58	R\$ 260,00	R\$ 186,42	R\$ 169,00	R\$ 3.432,00	R\$ 3.432,00	R\$ 41.184,00
2	MEDICO PSQUIATRA	HORA	40 HR SEM	2	R\$ 13.000,00	R\$ 1.032,90	R\$ 1.300,00	R\$ 932,10	R\$ 845,00	R\$ 17.160,00	R\$ 34.320,00	R\$ 411.840,00
3	FARMACEUTICO	HORA	40 HR SEM	1	R\$ 2.600,00	R\$ 216,58	R\$ 260,00	R\$ 186,42	R\$ 169,00	R\$ 3.432,00	R\$ 3.432,00	R\$ 41.184,00
4	ASSISTENTE SOCIAL	HORA	30 HR SEM	1	R\$ 2.600,00	R\$ 216,58	R\$ 260,00	R\$ 186,42	R\$ 169,00	R\$ 3.432,00	R\$ 3.432,00	R\$ 41.184,00
5	ENFERMEIRO	HORA	40 HR SEM	2	R\$ 2.600,00	R\$ 216,58	R\$ 260,00	R\$ 186,42	R\$ 169,00	R\$ 3.432,00	R\$ 6.864,00	R\$ 82.368,00
6	TERAPEUTA OCUPACIONAL	HORA	30 HR SEM	2	R\$ 2.600,00	R\$ 216,58	R\$ 260,00	R\$ 186,42	R\$ 169,00	R\$ 3.432,00	R\$ 6.864,00	R\$ 82.368,00
7	TECNICO DE ENFERMAGEM	HORA	40 HR SEM	2	R\$ 1.358,00	R\$ 113,12	R\$ 135,80	R\$ 97,37	R\$ 88,27	R\$ 1.792,56	R\$ 3.585,12	R\$ 43.021,44

VALOR TOTAL BRUTO COM TAXAS E ENCARGOS

R\$ 743.149,44

**NASF - NUCLEO DE ASSISTENCIA SAUDE DA FAMILIA**

ITEM	CARGOS	UNID	CARGA HORARIA (A)	QUANT PROFISSIONAIS MÉS / PLANTÕES (B)	SALÁRIO BASE	REPOUSO ANUAL REMUNERADO	TAXA DE ADM.	DESPESAS OPERACIONAIS	TRIBUTOS E IMPOSTOS	VALOR UNITARIO (C)	VALOR UNITARIO TOTAL MÉS	VALOR TOTAL GLOBAL
1	FISIOTERAPEUTA	HORA	30 HR SEM	3	R\$ 2.600,00	R\$ 216,58	R\$ 260,00	R\$ 186,42	R\$ 169,00	R\$ 3.432,00	R\$ 10.296,00	R\$ 123.552,00
2	PSICOLOGO	HORA	40 HR SEM	2	R\$ 2.600,00	R\$ 216,58	R\$ 260,00	R\$ 186,42	R\$ 169,00	R\$ 3.432,00	R\$ 6.864,00	R\$ 82.368,00
3	EDUCADOR FISICO	HORA	40 HR SEM	2	R\$ 2.600,00	R\$ 216,58	R\$ 260,00	R\$ 186,42	R\$ 169,00	R\$ 3.432,00	R\$ 6.864,00	R\$ 82.368,00
4	FONOAUDIOLGO	HORA	40 HR SEM	2	R\$ 2.600,00	R\$ 216,58	R\$ 260,00	R\$ 186,42	R\$ 169,00	R\$ 3.432,00	R\$ 6.864,00	R\$ 82.368,00
5	TERAPEUTA OCUPACIONAL	HORA	30 HR SEM	2	R\$ 2.600,00	R\$ 216,58	R\$ 260,00	R\$ 186,42	R\$ 169,00	R\$ 3.432,00	R\$ 6.864,00	R\$ 82.368,00

VALOR TOTAL BRUTO COM TAXAS E ENCARGOS

R\$ 453.024,00

Comissão  
Fis. 264  
Rubrica  
Mauricio de Moraes  
2

## SAD - MELHOR EM CASA

ITEM	CARGOS	UNID	CARGA HORARIA (A)	QUANT PROFISSIONAIS MÊS / PLANTÕES (B)	SALÁRIO BASE	REPOUSO ANUAL REMUNERADO	TAXA DE ADM.	DESPESAS OPERACIONAIS	TRIBUTOS E IMPOSTOS	VALOR UNITARIO (C)	VALOR UNITARIO TOTAL MÊS	VALOR TOTAL GLOBAL
1	MEDICO CLINICO	HORA	40 HR SEM	1	R\$ 9.400,00	R\$ 783,02	R\$ 940,00	R\$ 673,98	R\$ 611,00	R\$ 12.408,00	R\$ 12.408,00	R\$ 148.896,00
2	ENFERMEIRO	HORA	40 HR SEM	1	R\$ 2.600,00	R\$ 216,58	R\$ 260,00	R\$ 186,42	R\$ 169,00	R\$ 3.432,00	R\$ 3.432,00	R\$ 41.184,00
3	FISIOTERAPEUTA	HORA	30 HR SEM	1	R\$ 2.600,00	R\$ 216,58	R\$ 260,00	R\$ 186,42	R\$ 169,00	R\$ 3.432,00	R\$ 3.432,00	R\$ 41.184,00
4	NUTRICIONISTA	HORA	40 HR SEM	1	R\$ 2.600,00	R\$ 216,58	R\$ 260,00	R\$ 186,42	R\$ 169,00	R\$ 3.432,00	R\$ 3.432,00	R\$ 41.184,00
5	TECNICO DE ENFERMAGEM	HORA	40 HR SEM	2	R\$ 1.358,00	R\$ 113,12	R\$ 135,80	R\$ 97,37	R\$ 88,27	R\$ 1.792,56	R\$ 3.585,12	R\$ 43.021,44
VALOR TOTAL BRUTO COM TAXAS E ENCARGOS											R\$ 315.469,44	

## CENTRO DE ESPECIALIDADES

ITEM	CARGOS	UNID	CARGA HORARIA (A)	QUANT PROFISSIONAIS MÊS / PLANTÕES (B)	SALÁRIO BASE	REPOUSO ANUAL REMUNERADO	TAXA DE ADM.	DESPESAS OPERACIONAIS	TRIBUTOS E IMPOSTOS	VALOR UNITARIO (C)	VALOR UNITARIO TOTAL MÊS	VALOR TOTAL GLOBAL
1	MEDICO PEDIATRA	HORA	24 HRS PLANTÃO	4	R\$ 3.000,00	R\$ 249,90	R\$ 300,00	R\$ 215,10	R\$ 195,00	R\$ 3.960,00	R\$ 15.840,00	R\$ 190.080,00
2	MEDICO ORTOPEDISTA	HORA	24 HRS PLANTÃO	4	R\$ 3.500,00	R\$ 291,55	R\$ 350,00	R\$ 250,95	R\$ 227,50	R\$ 4.620,00	R\$ 18.480,00	R\$ 221.760,00
3	MEDICO GINECOLOGISTA	HORA	24 HRS PLANTÃO	4	R\$ 3.500,00	R\$ 291,55	R\$ 350,00	R\$ 250,95	R\$ 227,50	R\$ 4.620,00	R\$ 18.480,00	R\$ 221.760,00
4	MEDICO UROLOGISTA	HORA	24 HRS PLANTÃO	2	R\$ 4.000,00	R\$ 333,20	R\$ 400,00	R\$ 286,80	R\$ 260,00	R\$ 5.280,00	R\$ 10.560,00	R\$ 126.720,00
5	MEDICO CARDIOLOGISTA	HORA	24 HRS PLANTÃO	4	R\$ 4.000,00	R\$ 333,20	R\$ 400,00	R\$ 286,80	R\$ 260,00	R\$ 5.280,00	R\$ 21.120,00	R\$ 253.440,00
6	MEDICO DO TRABALHO	HORA	24 HRS PLANTÃO	4	R\$ 3.000,00	R\$ 249,90	R\$ 300,00	R\$ 215,10	R\$ 195,00	R\$ 3.960,00	R\$ 15.840,00	R\$ 190.080,00
7	MEDICO ULTRASSONOGRAFISTA	HORA	24 HRS PLANTÃO	4	R\$ 4.000,00	R\$ 333,20	R\$ 400,00	R\$ 286,80	R\$ 260,00	R\$ 5.280,00	R\$ 21.120,00	R\$ 253.440,00
8	MEDICO OFTALMOLOGISTA	HORA	24 HRS PLANTÃO	4	R\$ 4.500,00	R\$ 374,85	R\$ 450,00	R\$ 322,65	R\$ 292,50	R\$ 5.940,00	R\$ 23.760,00	R\$ 285.120,00
VALOR TOTAL BRUTO COM TAXAS E ENCARGOS											R\$ 1.742.400,00	

## CENTRO DE FISIOTERAPIA



AO PREGOEIRO DA PREFEITURA MUNICIPAL DE ITAJAJÉ - CE.  
REF. PREGÃO ELETRÔNICO Nº - 05.03.2021.01 - PE.

**PLANILHA DE COMPOSIÇÃO DE CUSTOS, TAXAS, IMPOSTOS E TRIBUTOS  
INCIDENTES SOBRE A REMUNERAÇÃO BRUTA DO COOPERADO**

1	TAXA DE ADMINISTRAÇÃO	10,00%
2	PROVISIONAMENTO REPOUSO ANUAL REMUNERADO	8,33%
3	DESPESAS OPERACIONAIS	7,17%
	<b>TAXAS (A)</b>	<b>25,50%</b>
4	ISS	5,00%
6	IRPJ	1,50%
	<b>IMPOSTOS E TRIBUTOS (B)</b>	<b>6,50%</b>
	<b>TOTAL (A+B)</b>	<b>32,00%</b>

**DADOS DO RESPONSÁVEL**

**NOME: JOÃO PAULO SENA GADELHA**

**RG Nº: 98002197651 - SSP -CE - CPF: 639.553.503-04**

**FUNÇÃO: PRESIDENTE**

**FONE: (85) 3260 - 2615.**

**Eusébio - CE, 31 de Março De 2021.**

João Paulo Sena Gadelha  
CPF. 639.553.503-04  
Presidente-ProSaúde

